

Nogales, Sonora, a 15 de enero del 2021

Oficio No UTN/AF/PP/008/2021


C.P. Gustavo Rodríguez Lozano
Subsecretario de Egresos
Presente.-

Atendiendo la normatividad adjunto al presente la información correspondiente al Cuarto Trimestre 2020, del seguimiento Financiero de Ingresos y Egresos, de la Cuenta Pública así como la evaluación programática de esta universidad, expresados en formatos previamente establecidos para este fin.

Cabe hacer mención que la presente información, será remitida vía electrónica a la dirección evaluacion@haciendaegresos-sonora.gob.mx con fecha de hoy.

Sin otro particular, aprovecho la ocasión para saludarle y reiterarle mi respeto y consideración

Atentamente,



Lic. Miguel González Tapia
Rector



C.c.p. Archivo.
Minutario
MGT/PFPG/MMBE

UTN IV Trim.

M.en A. Moncerrat Borbón Egurrola - Jefa de Programación y Presup.
<mborbon@utnogales.edu.mx>

Mar 19/01/2021 03:09 PM

Para: Elena nuñez ortega <elenacp2012@hotmail.com>

 5 archivos adjuntos (1 MB)

4to. Trimestre UTN.docx; ANEXO A.docx; ETCA I 12.docx; INFORME_AVANCE_PROGRAMATICO (16).pdf; IV TRIMESTRE UTN.xlsx;

M. en A. Moncerrat Borbón Egurrola
Universidad Tecnológica de Nogales, Sonora
Jefa de Departamento de Programación y Presupuesto.
631 311 18 30 Ext. 1009
mborbon@utnogales.edu.mx

Universidad Tecnológica de Nogales, Sonora
Estado de Situación Financiera
Al 31 de diciembre de 2020

ETCA-I-01

TRIMESTRE: Cuarto

ACTIVO	2020	2019	PASIVO	2020	2019
Activo Circulante			Pasivo Circulante		
Efectivo y Equivalentes	10,607,880.45	12,843,653.50	Cuentas por Pagar a Corto Plazo	4,892,219.52	5,182,637.06
Derechos a Recibir Efectivo o Equivalentes	59,600.97	25,667.44	Documentos por Pagar a Corto Plazo	-	-
Derechos a Recibir Bienes o Servicios	-	-	Porción a Corto Plazo de la Deuda Pública a Largo Plazo	-	-
Inventarios	-	-	Titulos y Valores a Corto Plazo	-	-
Almacenes	-	-	Pasivos Diferidos a Corto Plazo	-	-
Estimación por Pérdida o Deterioro de Activos Circulantes	-	-	Fondos y Bienes de Terceros en Garantía y/o Administración a Corto Plazo	-	-
Otros Activos Circulantes	-	-	Provisiones a Corto Plazo	-	-
			Otros Pasivos a Corto Plazo	955,768.32	995,558.73
Total de Activos Circulantes	10,667,481.42	12,869,320.94	Total de Pasivos Circulantes	5,847,987.84	6,178,195.79
Activo No Circulante			Pasivo No Circulante		
Inversiones Financieras a Largo Plazo	-	-	Cuentas por Pagar a Largo Plazo	-	-
Derechos a Recibir Efectivo o Equivalentes a Largo Plazo	-	-	Documentos por Pagar a Largo Plazo	-	-
Bienes Inmuebles, Infraestructura y Construcciones en Proceso	101,554,186.90	73,134,451.71	Deuda Pública a Largo Plazo	-	-
Bienes Muebles	63,343,251.97	63,226,879.22	Pasivos Diferidos a Largo Plazo	-	-
Activos Intangibles	875,908.53	875,908.53	Fondos y Bienes de Terceros en Garantía y/o en Administración a Largo Plazo	-	-
Depreciación, Deterioro y Amortización Acumulada de Bienes	99,472,919.97	94,016,188.64	Provisiones a Largo Plazo	-	-
Activos Diferidos	68,236.00	68,236.00			
Estimación por Pérdida o Deterioro de Activos no Circulantes	-	-			
Otros Activos no Circulantes	-	-			
Total de Activos No Circulantes	66,368,663.43	43,289,286.82	Total de Pasivos No Circulantes	-	-
Total de Activos	77,036,144.85	56,158,607.76	Total de Pasivo	5,847,987.84	6,178,195.79
			Hacienda Pública/Patrimonio		
			Hacienda Pública/Patrimonio Contribuido	135,897,812.97	107,478,076.78
			Aportaciones	-	-
			Donaciones de Capital	135,897,812.97	107,478,076.78
			Actualización de la Hacienda Pública/Patrimonio		
			Hacienda Pública/Patrimonio Generado	64,709,655.96	57,497,664.81
			Resultados del Ejercicio (Ahorro/ Desahorro)	4,520,529.52	1,876,596.88
			Resultados de Ejercicios Anteriores	10,415,036.88	55,621,067.93
			Revalúos	-	-
			Reservas	-	-
			Rectificaciones de Resultados de Ejercicios Anteriores	70,604,163.32	-
			Exceso o Insuficiencia en la Actualización de la Hacienda Pública/Patrimonio	-	-
			Resultado por Posición Monetaria	-	-
			Resultado por Tenencia de Activos no Monetarios	-	-
			Total Hacienda Pública/Patrimonio	71,188,157.01	49,980,411.97
			Total de Pasivo y Hacienda Pública/Patrimonio	77,036,144.85	56,158,607.76

"Bajo protesta de decir verdad declaramos que los Estados Financieros y sus Notas, son razonablemente correctos y son responsabilidad del emisor"

Elaboró

M. en A. María Moncerrato Borbón Egurrola
Jefa de Departamento de Programación y Presupuesto

Autorizó

Lic. Miguel González Tapia
Rector

Universidad Tecnológica de Nogales, Sonora
 Estado de Situación Financiera - Detallado - LDF
 Al 31 de diciembre de 2019 y al 31 de diciembre de 2020 (b)

ETCA-I-02

TRIMESTRE: Cuarto

Concepto (c)	2020	31 de diciembre de 2019	Concepto (c)	2020	31 de diciembre de 2019
ACTIVO			PASIVO		
Activo Circulante			Activo Circulante		
a. Efectivo y Equivalentes (a=a1+a2+a3+a4+a5+a6+a7)	10,607,880.45	12,843,653.50	a. Cuentas por Pagar a Corto Plazo (a=a1+a2+a3+a4+a5+a6+a7+a8+a9)	4,892,219.52	5,182,637.06
a1) Efectivo	3,000.00	3,000.00	a1) Servicios Personales por Pagar a Corto Plazo	1,077,195.77	1,058,950.61
a2) Bancos/Tesorería	470,287.03	3,584,852.18	a2) Proveedores por Pagar a Corto Plazo	234,735.62	266,425.72
a3) Bancos/Dependencias y Otros			a3) Contratistas por Obras Públicas por Pagar a Corto Plazo		
a4) Inversiones Temporales (Hasta 3 meses)			a4) Participaciones y Aportaciones por Pagar a Corto Plazo		
a5) Fondos con Afectación Específica	10,134,593.42	9,255,801.32	a5) Transferencias Otorgadas por Pagar a Corto Plazo		
a6) Depósitos de Fondos de Terceros en Garantía y/o Administración			a6) Intereses, Comisiones y Otros Gastos de la Deuda Pública por Pagar a Corto Plazo		
a7) Otros Efectivos y Equivalentes			a7) Retenciones y Contribuciones por Pagar a Corto Plazo		
b. Derechos a Recibir Efectivo o Equivalentes (b=b1+b2+b3+b4+b5+b6+b7)	59,600.97	25,667.44	a8) Devoluciones de la Ley de Ingresos por Pagar a Corto Plazo	3,580,288.13	3,857,260.73
b1) Inversiones Financieras de Corto Plazo			a9) Otras Cuentas por Pagar a Corto Plazo		
b2) Cuentas por Cobrar a Corto Plazo			b. Documentos por Pagar a Corto Plazo (b=b1+b2+b3)		
b3) Deudores Diversos por Cobrar a Corto Plazo	59,600.97	25,667.44	b1) Documentos Comerciales por Pagar a Corto Plazo		
b4) Ingresos por Recuperar a Corto Plazo			b2) Documentos con Contratistas por Obras Públicas por Pagar a Corto Plazo		
b5) Deudores por Anticipos de la Tesorería a Corto Plazo			b3) Otros Documentos por Pagar a Corto Plazo		
b6) Préstamos Otorgados a Corto Plazo			c. Porción a Corto Plazo de la Deuda Pública a Largo Plazo (c=c1+c2)		
b7) Otros Derechos a Recibir Efectivo o Equivalentes a Corto Plazo			c1) Porción a Corto Plazo de la Deuda Pública		
c. Derechos a Recibir Bienes o Servicios (c=c1+c2+c3+c4+c5)			c2) Porción a Corto Plazo de Arrendamiento Financiero		
c1) Anticipo a Proveedores por Adquisición de Bienes y Prestación de Servicios a Corto Plazo			d. Títulos y Valores a Corto Plazo		
c2) Anticipo a Proveedores por Adquisición de Bienes Inmuebles y Muebles a Corto Plazo			e. Pasivos Diferidos a Corto Plazo (e=e1+e2+e3)		
c3) Anticipo a Proveedores por Adquisición de Bienes Intangibles a Corto Plazo			e1) Ingresos Cobrados por Adelantado a Corto Plazo		
c4) Anticipo a Contratistas por Obras Públicas a Corto Plazo			e2) Intereses Cobrados por Adelantado a Corto Plazo		
c5) Otros Derechos a Recibir Bienes o Servicios a Corto Plazo			e3) Otros Pasivos Diferidos a Corto Plazo		
d. Inventarios (d=d1+d2+d3+d4+d5)			f. Fondos y Bienes de Terceros en Garantía y/o Administración a Corto Plazo (f=f1+f2+f3+f4+f5+f6)		
d1) Inventario de Mercancías para Venta			f1) Fondos en Garantía a Corto Plazo		
d2) Inventario de Mercancías Terminadas			f2) Fondos en Administración a Corto Plazo		
d3) Inventario de Mercancías en Proceso de Elaboración			f3) Fondos Contingentes a Corto Plazo		
d4) Inventario de Materias Primas, Materiales y Suministros para Producción			f4) Fondos de Fideicomisos, Mandatos y Contratos Análogos a Corto Plazo		
d5) Bienes en Tránsito			f5) Otros Fondos de Terceros en Garantía y/o Administración a Corto Plazo		
e. Almacenes			f6) Valores y Bienes en Garantía a Corto Plazo		

Concepto (c)	2020	31 de diciembre de 2019	Concepto (c)	2020	31 de diciembre de 2019
f. Estimación por Pérdida o Deterioro de Activos Circulantes (f=f1+f2)	-	-	g. Provisiones a Corto Plazo (g=g1+g2+g3)	-	-
f1) Estimaciones para Cuentas Incobrables por Derechos a Recibir Efectivo o Equivalentes	-	-	g1) Provisión para Demandas y Juicios a Corto Plazo	-	-
f2) Estimación por Deterioro de Inventarios	-	-	g2) Provisión para Contingencias a Corto Plazo	-	-
g. Otros Activos Circulantes (g=g1+g2+g3+g4)	-	-	g3) Otras Provisiones a Corto Plazo	-	-
g1) Valores en Garantía	-	-	h. Otros Pasivos a Corto Plazo (h=h1+h2+h3)	955,788.32	995,558.73
g2) Bienes en Garantía (excluye depósitos de fondos)	-	-	h1) Ingresos por Clasificar	628,934.00	578,400.00
g3) Bienes Derivados de Embargos, Decomisos, Aseguramientos y Dación en Pago	-	-	h2) Recaudación por Participar	-	-
g4) Adquisición con Fondos de Terceros	-	-	h3) Otros Pasivos Circulantes	326,834.32	417,158.73
IA. Total de Activos Circulantes (IA = a + b + c + d + e + f + g)	10,667,481.42	12,869,320.94	IIA. Total de Pasivos Circulantes (IIA = a + b + c + d + e + f + g + h)	5,847,987.84	6,178,195.79
Activo No Circulante			Pasivo No Circulante		
a. Inversiones Financieras a Largo Plazo	-	-	a. Cuentas por Pagar a Largo Plazo	-	-
b. Derechos a Recibir Efectivo o Equivalentes a Largo Plazo	101,554,186.90	73,134,451.71	b. Documentos por Pagar a Largo Plazo	-	-
c. Bienes Inmuebles, Infraestructura y Construcciones en Proceso	63,343,251.97	63,226,879.22	c. Deuda Pública a Largo Plazo	-	-
d. Bienes Muebles	-	-	d. Pasivos Diferidos a Largo Plazo	-	-
e. Activos Intangibles	875,908.53	875,908.53	e. Fondos y Bienes de Terceros en Garantía y/o en Administración a Largo Plazo	-	-
f. Depreciación, Deterioro y Amortización Acumulada de Bienes	99,472,919.97	94,016,188.64	f. Provisiones a Largo Plazo	-	-
g. Activos Diferidos	68,236.00	68,236.00	IIIB. Total de Pasivos No Circulantes (IIIB=a + b + c + d + e + f)	-	-
h. Estimación por Pérdida o Deterioro de Activos no Circulantes	-	-	II. Total del Pasivo (II = IIA + IIIB)	5,847,987.84	6,178,195.79
i. Otros Activos no Circulantes	-	-	HACIENDA PÚBLICA/PATRIMONIO		
IB. Total de Activos No Circulantes (IB = a + b + c + d + e + f + g + h + i)	66,368,663.43	43,289,286.82	IIIA. Hacienda Pública/Patrimonio Contribuido (IIIA = a + b + c)	135,897,812.97	107,478,076.78
I. Total del Activo (I = IA + IB)	77,036,144.85	56,158,607.76	a. Aportaciones	-	-
			b. Donaciones de Capital	135,897,812.97	107,478,076.78
			c. Actualización de la Hacienda Pública/Patrimonio	-	-
			IIIB. Hacienda Pública/Patrimonio Generado (IIIB = a + b + c + d + e)	64,709,655.96	57,497,664.81
			a. Resultados del Ejercicio (Ahorro/ Desahorro)	4,520,529.52	1,876,596.88
			b. Resultados de Ejercicios Anteriores	10,415,036.88	55,621,067.93
			c. Revalúos	-	-
			d. Reservas	-	-
			e. Rectificaciones de Resultados de Ejercicios Anteriores	70,604,163.32	-
			IIIC. Exceso o Insuficiencia en la Actualización de la Hacienda Pública/Patrimonio (IIIC=a+b)	-	-
			a. Resultado por Posición Monetaria	-	-
			b. Resultado por Tenencia de Activos no Monetarios	-	-
			III. Total Hacienda Pública/Patrimonio (III = IIIA + IIIB + IIIC)	71,188,157.01	49,980,411.97
			IV. Total del Pasivo y Hacienda Pública/Patrimonio (IV = III + II)	77,036,144.85	56,158,607.76

Elaboro

M. en A. María Moncerrato Borbón Egurola
Jefa de Departamento de Programación y Presupuesto

Autorizó
Lic. Miguel González Tapia
Rector

	2020	2019
INGRESOS Y OTROS BENEFICIOS		
Ingresos de Gestión	7,011,777.24	9,826,614.69
Impuestos	-	-
Cuotas y Aportaciones de Seguridad Social	-	-
Contribuciones de Mejoras	-	-
Derechos	-	-
Productos	330,108.59	482,651.85
Aprovechamientos	-	-
Ingresos por Venta de Bienes y Prestación de Servicios	6,681,668.65	9,343,962.84
Participaciones, Aportaciones, Convenios, Incentivos Derivados de la Colaboración Fiscal, Fondos Distintos de Aportaciones, Transferencias, Asignaciones, Subsidios y Subvenciones, y Pensiones y Jubilaciones	80,444,161.60	78,026,739.74
Participaciones, Aportaciones, Convenios, Incentivos Derivados de la Colaboración Fiscal y Fondos Distintos de Aportaciones	-	-
Transferencias, Asignaciones, Subsidios y Subvenciones, y Pensiones y Jubilaciones	80,444,161.60	78,026,739.74
Otros Ingresos y Beneficios	-	-
Ingresos Financieros	-	-
Incremento por Variación de Inventarios	-	-
Disminución del Exceso de Estimaciones por Pérdida o Deterioro u Obsolescencia	-	-
Disminución del Exceso de Provisiones	-	-
Otros Ingresos y Beneficios Varios	-	-
Total de Ingresos y Otros Beneficios	87,455,938.84	87,853,354.43
GASTOS Y OTRAS PÉRDIDAS		
Gastos de Funcionamiento	89,211,198.66	87,803,475.99
Servicios Personales	80,419,525.89	77,255,216.29
Materiales y Suministros	1,445,773.71	1,517,054.54
Servicios Generales	7,345,899.06	9,031,205.16
Transferencias, Asignaciones, Subsidios y Otras Ayudas	-	-
Transferencias Internas y Asignaciones al Sector Público	-	-
Transferencias al Resto del Sector Público	-	-
Subsidios y Subvenciones	-	-
Ayudas Sociales	-	-
Pensiones y Jubilaciones	-	-
Transferencias a Fideicomisos, Mandatos y Contratos Análogos	-	-
Transferencias a la Seguridad Social	-	-
Donativos	-	-
Transferencias al Exterior	-	-
Participaciones y Aportaciones	-	-
Participaciones	-	-
Aportaciones	-	-
Convenios	-	-
Intereses, Comisiones y Otros Gastos de la Deuda Pública	-	-
Intereses de la Deuda Pública	-	-
Comisiones de la Deuda Pública	-	-
Gastos de la Deuda Pública	-	-
Costo por Coberturas	-	-
Apoyos Financieros	-	-
Otros Gastos y Pérdidas Extraordinarias	2,765,269.70	1,926,475.32
Estimaciones, Depreciaciones, Deterioros, Obsolescencia y Amortizaciones	2,765,269.70	1,926,475.32
Provisiones	-	-
Disminución de Inventarios	-	-
Aumento por Insuficiencia de Estimaciones por Pérdida o Deterioro u Obsolescencia	-	-
Aumento por Insuficiencia de Provisiones	-	-
Otros Gastos	-	-
Inversión Pública	-	-
Inversión Pública no Capitalizable	-	-
Total de Gastos y Otras Pérdidas	91,976,468.36	89,729,951.31
Resultados del Ejercicio (Ahorro/Desahorro)	4,520,529.52 -	1,876,596.88

Bajo protesta de decir verdad declaramos que los Estados Financieros y sus Notas, son razonablemente correctos y son responsabilidad del emisor

Elaboro
 M. en A. María Moncerrato Borbón Egurrola
 Jefa de Departamento de Programación y Presupuesto

Autorizo
 Lic. Miguel González Tapia
 Rector

Universidad Tecnológica de Nogales, Sonora
 Estado de Variación en la Hacienda Pública
 Del 01 de enero al 31 de diciembre de 2020

ETCA-I-04

TRIMESTRE: Cuarto

Concepto	Hacienda Pública / Patrimonio Contribuido	Hacienda Pública / Patrimonio Generado de Ejercicios Anteriores	Hacienda Pública / Patrimonio Generado del Ejercicio	Exceso o Insuficiencia en la Actualización de la Hacienda Pública / Patrimonio	Total
Hacienda Pública / Patrimonio Contribuido Neto de 2019	107,478,076.78				107,478,076.78
Aportaciones					-
Donaciones de Capital	107,478,076.78				107,478,076.78
Actualización de la Hacienda Pública/Patrimonio					-
Hacienda Pública / Patrimonio Generado Neto de 2019		- 55,621,067.93	- 1,876,596.88		- 57,497,664.81
Resultados del Ejercicio (Ahorro/Desahorro)			- 1,876,596.88		- 1,876,596.88
Resultados de Ejercicios Anteriores		55,621,067.93			55,621,067.93
Revalúos					-
Reservas					-
Rectificaciones de Resultados de Ejercicios Anteriores					-
Exceso o Insuficiencia en la Actualización de la Hacienda Pública / Patrimonio Neto de 2019					-
Resultado por Posición Monetaria					-
Resultado por Tenencia de Activos no Monetarios					-
Hacienda Pública / Patrimonio Neto Final de 2019	107,478,076.78	- 55,621,067.93	- 1,876,596.88		49,980,411.97
Cambios en la Hacienda Pública / Patrimonio Contribuido Neto de 2020	28,419,736.19				28,419,736.19
Aportaciones					-
Donaciones de Capital	28,419,736.19				28,419,736.19
Actualización de la Hacienda Pública/Patrimonio					-
Variaciones de la Hacienda Pública / Patrimonio Generado Neto de 2020		66,036,104.81	- 73,248,095.96		7,211,991.15
Resultados del Ejercicio (Ahorro/Desahorro)			- 4,520,529.52		- 4,520,529.52
Resultados de Ejercicios Anteriores		66,036,104.81	1,876,596.88		67,912,701.69
Revalúos					-
Reservas					-
Rectificaciones de Resultados de Ejercicios Anteriores			- 70,604,163.32		- 70,604,163.32
Cambios en el Exceso o Insuficiencia en la Actualización de la Hacienda Pública / Patrimonio Neto de 2020					-
Resultado por Posición Monetaria					-
Resultado por Tenencia de Activos no Monetarios					-
Hacienda Pública / Patrimonio Neto Final de 2020	135,897,812.97	10,415,036.88	- 75,124,692.84		71,188,157.01

Elaboro

M. en A. María Moncerrato Borbón Eguirrola
 Jefa de Departamento de Programación y Presupuesto

Autorizo

Lic. Miguel González Tapia
 Rector

Universidad Tecnológica de Nogales, Sonora
 Estado de Cambios en la Situación Financiera
 Del 01 de enero al 31 de diciembre de 2020

ETCA-I-05

TRIMESTRE: Cuarto

	Origen	Aplicación
Activo	7,692,504.38	28,570,041.47
Activo Circulante	2,235,773.05	33,933.53
Efectivo y Equivalentes	2,235,773.05	
Derechos a Recibir Efectivo o Equivalentes		33,933.53
Derechos a Recibir Bienes o Servicios		
Inventario		
Almacenes		
Estimación por Pérdida o Deterioro de Activos Circulantes		
Otros Activos Circulantes		
Activo No Circulante	5,456,731.33	28,536,107.94
Inversiones Financieras a Largo Plazo		
Derechos a Recibir Efectivo o Equivalentes a Largo Plazo		
Bienes Inmuebles, Infraestructura y Construcciones en Proceso		28,419,735.19
Bienes Muebles		116,372.75
Activos Intangibles		
Depreciación, Deterioro y Amortización Acumulada de Bienes	5,456,731.33	
Activos Diferidos		
Estimación por Pérdida o Deterioro de Activos no Circulantes		
Otros Activos no Circulantes		
Pasivo	0.00	330,207.95
Pasivo Circulante	0.00	330,207.95
Cuentas por Pagar a Corto Plazo		290,417.54
Documentos por Pagar a Corto Plazo		
Porción a Corto Plazo de la Deuda Pública a Largo Plazo		
Títulos y Valores a Corto Plazo		
Pasivos Diferidos a Corto Plazo		
Fondos y Bienes de Terceros en Garantía y/o Administración a Corto Plazo		
Provisiones a Corto Plazo		
Otros Pasivos a Corto Plazo		39,790.41
Pasivo No Circulante	0.00	0.00
Cuentas por Pagar a Largo Plazo		
Documentos por Pagar a Largo Plazo		
Deuda Pública a Largo Plazo		
Pasivos Diferidos a Largo Plazo		
Fondos y Bienes de Terceros en Garantía y/o en Administración a Largo Plazo		
Provisiones a Largo Plazo		
HACIENDA PUBLICA/PATRIMONIO	91,764,379.37	70,556,634.33
Hacienda Pública/Patrimonio Contribuido	28,419,736.19	0.00
Aportaciones		
Donaciones de Capital	28,419,736.19	
Actualización de la Hacienda Pública/Patrimonio		
Hacienda Pública/Patrimonio Generado	63,344,643.18	70,556,634.33
Resultados del Ejercicio (Ahorro/ Desahorro)		2,643,932.64
Resultados de Ejercicios Anteriores		
Revalúos	63,344,643.18	
Reservas		
Rectificaciones de Resultados de Ejercicios Anteriores		67,912,701.69
Excesos o Insuficiencia en la Actualización de la Hacienda Pública/Patrimonio	0.00	0.00
Resultado por Posición Monetaria		
Resultado por Tenencia de Activos no Monetarios		

Bajo protesta de decir verdad declaramos que los Estados Financieros y sus Notas, son razonablemente correctos y son responsabilidad del emisor

Elaboro

M. en A. María Moncerrato Borbón Egurrola
 Jefa de Departamento de Programación y Presupuesto

Autorizó

Lic. Miguel González Tapia
 Rector

Universidad Tecnológica de Nogales, Sonora
 Estado de Flujos de Efectivo
 Al 31 de diciembre de 2020

ETCA-I-06

TRIMESTRE: Cuarto

Concepto	2020	2019
Flujos de Efectivo de las Actividades de Operación		
Origen	87,455,938.84	89,322,390.07
Impuestos		
Cuotas y Aportaciones de Seguridad Social		
Contribuciones de mejoras		
Derechos		
Productos	330,108.59	482,651.85
Aprovechamientos		
Ingresos por Venta de Bienes y Prestación de Servicios	6,681,668.65	9,343,962.84
Participaciones, Aportaciones, Convenios, Incentivos Derivados de la Colaboración Fiscal y Fondos Distintos de Aportaciones		
Transferencias, Asignaciones, Subsidios y Subvenciones, y Pensiones y Jubilaciones	80,444,161.60	78,026,739.74
Otros Orígenes de Operación		1,469,035.64
Aplicación	89,575,340.14	86,245,364.46
Servicios Personales	79,348,530.12	76,250,967.48
Materiales y Suministros	1,363,765.71	1,508,496.44
Servicios Generales	6,986,589.07	8,485,900.54
Transferencias Internas y Asignaciones al Sector Público		
Transferencias al resto del Sector Público		
Subsidios y Subvenciones		
Ayudas Sociales		
Pensiones y Jubilaciones		
Transferencias a Fideicomisos, Mandatos y Contratos Análogos		
Transferencias a la Seguridad Social		
Donativos		
Transferencias al Exterior		
Participaciones		
Aportaciones		
Convenios		
Otras Aplicaciones de Operación	1,876,455.24	
Flujos Netos de Efectivo por Actividades de Operación	-2,119,401.30	3,077,025.61
Flujos de Efectivo de las Actividades de Inversión		
Origen	0.00	0.00
Bienes Inmuebles, Infraestructura y Construcciones en Proceso		
Bienes Muebles		
Otros Orígenes de Inversión		
Aplicación	116,371.75	192,356.49
Bienes Inmuebles, Infraestructura y Construcciones en Proceso		
Bienes Muebles	116,371.75	192,356.49
Otras Aplicaciones de Inversión		
Flujos Netos de Efectivo por Actividades de Inversión	-116,371.75	-192,356.49
Flujo de Efectivo de las Actividades de Financiamiento		
Origen	0.00	0.00
Endeudamiento Neto	0.00	0.00
Interno	0.00	0.00
Externo	0.00	0.00
Otros Orígenes de Financiamiento	0.00	0.00
Aplicación	0.00	0.00
Servicios de la Deuda	0.00	0.00
Interno		
Externo		
Otras Aplicaciones de Financiamiento		
Flujos netos de Efectivo por Actividades de Financiamiento	0.00	0.00
Incremento/Disminución Neta en el Efectivo y Equivalentes al Efectivo	-2,235,773.05	2,884,669.12
Efectivo y Equivalentes al Efectivo al Inicio del Ejercicio	12,848,653.50	9,958,984.35
Efectivo y Equivalentes al Efectivo al Final del Ejercicio	10,607,880.45	12,843,653.47

Bajo protesta de decir verdad declaramos que los Estados Financieros y sus Notas, son razonablemente correctos y son responsabilidad del emisor

Elaboro

M. en A. María Moncerrato Borbón Egurrola
 Jefa de Departamento de Programación y Presupuesto

Autorizó

Lic. Miguel González Tapia
 Rector

Universidad Tecnológica de Nogales, Sonora

ETCA-I-07

Estado Analítico del Activo

Del 01 de enero al 31 de diciembre de 2020

TRIMESTRE: Cuarto

Concepto	Saldo Inicial 1	Cargos del Periodo 2	Abonos del Periodo 3	Saldo Final 4 (1+2-3)	Variación del Periodo (4-1)
ACTIVO	56,158,607.76	492,661,994.69	471,784,457.60	77,036,144.85	20,877,537.09
Activo Circulante	12,869,320.94	464,125,886.75	466,327,726.27	10,667,481.42	-2,201,839.52
Efectivo y Equivalentes	12,843,653.50	376,432,892.96	378,668,666.01	10,607,880.45	-2,235,773.05
Derechos a Recibir Efectivo o Equivalentes	25,667.44	87,692,993.79	87,659,060.26	59,600.97	33,933.53
Derechos a Recibir Bienes o Servicios				0.00	0.00
Inventarios				0.00	0.00
Almacenes				0.00	0.00
Estimación por Pérdida o Deterioro de Activos Circulantes				0.00	0.00
Otros Activos Circulantes				0.00	0.00
Activo No Circulante	43,289,286.82	28,536,107.94	5,456,731.33	66,368,663.43	23,079,376.61
Inversiones Financieras a Largo Plazo				0.00	0.00
Derechos a Recibir Efectivo o Equivalentes a Largo Plazo				0.00	0.00
Bienes Inmuebles, Infraestructura y Construcciones en Proceso	73,134,451.71	28,419,735.19	0.00	101,554,186.90	28,419,735.19
Bienes Muebles	63,226,879.22	116,372.75	0.00	63,343,251.97	116,372.75
Activos Intangibles	875,908.53	0.00	0.00	875,908.53	0.00
Depreciación, Deterioro y Amortización Acumulada de Bienes	-94,016,188.64	0.00	5,456,731.33	-99,472,919.97	-5,456,731.33
Activos Diferidos	68,236.00			68,236.00	0.00
Estimación por Pérdida o Deterioro de Activos no Circulantes				0.00	0.00
Otros Activos no Circulantes				0.00	0.00

Bajo protesta de decir verdad declaramos que los Estados Financieros y sus Notas, son razonablemente correctos y son responsabilidad del emisor

Elaboro

M. en A. María Moncerrato Borbón Egurrola
Jefa de Departamento de Programación y Presupuesto

Autorizó

Lic. Miguel González Tapia
Rector

Universidad Tecnológica de Nogales, Sonora
 Estado Analítico de la Deuda y Otros Pasivos
 Del 01 de enero al 31 de diciembre de 2020

ETCA-I-08

TRIMESTRE: Cuarto

DENOMINACIÓN DE LAS DEUDAS	MONEDA DE CONTRATACIÓN	INSTITUCIÓN O PAÍS ACREEDOR	SALDO INICIAL DEL PERIODO	SALDO FINAL DEL PERIODO
DEUDA PÚBLICA				
Corto Plazo				
Deuda Interna			0.00	0.00
Instituciones de Crédito	Peso	México	0.00	0.00
Títulos y Valores	Peso	México		
Arrendamientos Financieros	Peso	México		
Deuda Externa			0.00	0.00
Organismos Financieros Internacionales	Peso	México	0.00	
Deuda Bilateral	Peso	México		
Títulos y Valores	Peso	México		
Arrendamientos Financieros	Peso	México		
<i>Subtotal Corto Plazo</i>			0.00	0.00
Largo Plazo				
Deuda Interna			0.00	0.00
Instituciones de Crédito	Peso	México		
Títulos y Valores	Peso	México		
Arrendamientos Financieros	Peso	México		
Deuda Externa			0.00	0.00
Organismos Financieros Internacionales	Peso	México		
Deuda Bilateral	Peso	México		
Títulos y Valores	Peso	México		
Arrendamientos Financieros	Peso	México		
<i>Subtotal Largo Plazo</i>			0.00	0.00
Otros Pasivos	Peso	México	6,178,195.79	5,847,987.84
Total Deuda y Otros Pasivos	Peso	México	6,178,195.79	5,847,987.84

Bajo protesta de decir verdad declaramos que los Estados Financieros y sus Notas, son razonablemente correctos y son responsabilidad del emisor

Elaboró

M. en A. María Moncerrato Borbón Egurrola
 Jefa de Departamento de Programación y Presupuesto

Autorizó

Lic. Miguel González Tapia
 Rector

Universidad Tecnológica de Nogales, Sonora
Informe Analítico de la Deuda Pública y Otros Pasivos - LDF
Del 01 de enero al 31 de diciembre de 2020

ETCA-I-09

TRIMESTRE: Cuarto

(PESOS)

Denominación de la Deuda Pública y Otros Pasivos (c)	Saldo al 31 de diciembre de 2019 (d)	Disposiciones del Periodo (e)	Amortizaciones del Periodo (f)	Revaluaciones, Reclasificaciones y Otros Ajustes (g)	Saldo Final del Periodo (h) h=d+e-f+g	Pago de Intereses del Periodo (i)	Pago de Comisiones y demás costos asociados durante el Periodo (j)
1. Deuda Pública (1=A+B)							
A. Corto Plazo (A=a1+a2+a3)							
a1) Instituciones de Crédito							
a2) Títulos y Valores							
a3) Arrendamientos Financieros							
B. Largo Plazo (B=b1+b2+b3)							
b1) Instituciones de Crédito							
b2) Títulos y Valores							
b3) Arrendamientos Financieros							
2. Otros Pasivos	6,178,195.79				5,847,987.84		
3. Total de la Deuda Pública y Otros Pasivos (3=1+2)	6,178,195.79				5,847,987.84		
4. Deuda Contingente 1 (Informativo)							
A. Deuda Contingente 1							
B. Deuda Contingente 2							
C. Deuda Contingente XX							
5. Valor de Instrumentos Bono Cupón Zero 2 (Informativo)							
A. Instrumento Bono Cupón Zero 1							
B. Instrumento Bono Cupón Zero 2							
C. Instrumento Bono Cupón Zero XX							

Se refiere a cualquier Financiamiento sin fuente o garantía de pago definida, que sea asumida de manera solidaria o subsidiaria por las Entidades Federativas con sus Municipios, organismos descentralizados y empresas de participación estatal mayoritaria y fideicomisos, locales o municipales; y por los Municipios con sus respectivos organismos descentralizados y empresas de participación municipal mayoritaria.
 Se refiere al valor del Bono Cupón Zero que respalda el pago de los créditos asociados al mismo (Activo).

Obligaciones a Corto Plazo (k)	Monto Contratado (l)	Plazo Pactado (m)	Tasa de Interés (n)	Comisiones y Costos Relacionados (o)	Tasa Efectiva (p)
6. Obligaciones a Corto Plazo (Informativo)					
A. Crédito 1					
B. Crédito 2					
C. Crédito XX					

Elaboro
 M. en A. María Moncerrato Borbón Egurola
 Jefa de Departamento de Programación y Presupuesto

Autórizó
 Lic. Miguel González Tapia
 Rector

Universidad Tecnológica de Nogales, Sonora
Informe Analítico de Obligaciones Diferentes de Financiamientos – LDF
 Del 01 de enero al 31 de diciembre de 2020
 (PESOS)

ETCA-I-10

TRIMESTRE: Cuarto

Denominación de las Obligaciones Diferentes de Financiamiento (c)	Fecha del Contrato (d)	Fecha de inicio de operación del proyecto (e)	Fecha de vencimiento (f)	Monto de la inversión pactado (g)	Plazo pactado (h)	Monto promedio mensual del pago de la contraprestación (i)	Monto promedio mensual del pago de la contraprestación correspondiente al pago de inversión (j)	Monto pagado de la inversión actualizado al XX de XXXXXX de 2020 (l)	Monto pagado de la inversión al XX de XXXXXX de 2020 (k)	Saldo pendiente por pagar de la inversión al XX de XXXXXX de 2020 (m = g - l)
NADA QUE DECLARAR										
A. Asociaciones Público Privadas (APP's) (A=a+b+c+d)										
a) APP 1										
b) APP 2										
c) APP 3										
d) APP XX										
B. Otros Instrumentos (B=a+b+c+d)										
a) Otro Instrumento 1										
b) Otro Instrumento 2										
c) Otro Instrumento 3										
d) Otro Instrumento XX										
C. Total de Obligaciones Diferentes de Financiamiento (C=A+B)										

Elaboró
M. en A. María Moncerrato Borbón Egurola
 Jefa de Departamento de Programación y Presupuesto

Autorizó
Lic. Miguel González Tapia
 Rector

A Corto Plazo

A Mediano Plazo

**Se tiene \$1,460,369.74 de Pasivo
Contingente por demandas laborales en
proceso**

A Largo Plazo

Bajo protesta de decir verdad declaramos que los Estados Financieros y sus Notas, son razonablemente correctos y son responsabilidad del emisor



Elaboro

M. en A. María Moncerrato Borbón Egurrola
Jefa de Departamento de Programación y Presupuesto



Autorizó

Lic. Miguel González Tapia
Rector

Sistema Estatal de Evaluación
NOTAS A LOS ESTADOS FINANCIEROS
UNIVERSIDAD TECNOLÓGICA DE NOGALES, SONORA
Al 31 de diciembre de 2020

ETCA-I-12

(PESOS)

Trimestre: Cuarto

NOTAS DE DESGLOSE

1) NOTAS AL ESTADO DE SITUACION FINANCIERA.

1. La cuenta de efectivo y equivalentes se encuentra integrada por los siguientes conceptos:

Concepto	Efectivo	Bancos	Depósitos en fondos de inversión	Observaciones
Fondo fijo	3,000.00			
Bancomer		335.72	2,271,091.20	Vencimiento 1 día
Scotiabank		16,443.09	82,155.26	Vencimiento 1 día
Banorte		334,165.03	506.91	Vencimiento 1 día
Total cuentas operación	3,000.00	350,943.84	2,353,753.37	Recursos de operación
FAC 2013			3,181,734.47	Vencimiento 1 día
Apoyo Infra 2012			4,052,748.72	Vencimiento 1 día
PRODEP		119,343.19	546,356.86	Vencimiento 1 día
Total cta Programas E.		119,343.19	7,780,840.05	Rec. Etiquetados
TOTAL RECURSOS	3,000.00	470,287.03	10,134,593.42	

El rubro de efectivo corresponde a un fondo revolvente para la operación de diversos gastos de las distintas unidades administrativas en su mayoría se utiliza para compras menores. El rubro de depósitos en fondos de inversión representa remanentes de recursos presupuestales comprometidos en programas especiales como los Fondos de Apoyo a la Calidad (FAC), Programa de Desarrollo del Profesorado (PRODEP), Apoyo a la Infraestructura 2012, del Programa de Apoyo al Desarrollo de la Educación Superior.

La cuenta de derechos a recibir efectivo o equivalentes se encuentra integrada de la siguiente manera;

Concepto	Importe	Vencimiento
Deudores Diversos por cobrar	59,600.97	Menor a 60 días
Total	59,600.97	

En el concepto de cuentas por cobrar se tiene un saldo de \$60,150.00, por créditos pendientes de cobro por colegiaturas y cursos, y \$(549.03) son gastos por comprobar de funcionarios y empleados, por ajustar.

Bienes inmuebles, infraestructura y construcciones en proceso se integra como sigue:

Bienes inmuebles, infraestructura (a costo de adquisición)	Importe	Método de depreciación (vida útil) y tasas dep.
Terrenos	1,246,977.83	3.3%
Edificios no habitacionales	100,307,209.07	3.3%
Construcciones en proceso		
Otros bienes inmuebles		
Total	101,554,186.90	

Representan los bienes inmuebles propiedad de la Institución, terrenos, campos deportivos y edificios, están valuados a costo adquisición. Se dio de alta el edificio de Docencia III en 2020, por un monto de \$28, 419,735.19.

2. Bienes muebles se integra de la siguiente manera:

Bienes muebles	Importe	Método de depreciación (vida útil) y tasas dep.
Muebles de oficina y Estantería	6,652,689.21	10%
Equipo de Cómputo y Tecnologías de la información	13,631,261.40	33.3%
Otros Mobiliarios y equipo de administración	810,841.37	10%
Mobiliario y equipo para escuelas, laboratorios y talleres	6,441,958.98	10%
Equipos y Aparatos Audiovisuales	1,008,193.46	10%
Otros Mobiliarios y Equipo Educativo Recreativo	24,400,749.82	10%
Cámaras Fotográficas y de Video	52,877.31	10%
Equipo e instrumental médico y de laboratorio	66,908.80	10%
Equipo de transporte	2,571,741.00	25%
Otros Equipos de transporte	856,656.52	25%
Equipos de Comunicación y Telecomunicación	13,882.45	10%
Herramientas y Maquinas-Herramientas	4,282,891.29	10%
Maquinaria y Equipo Industrial	2,102,036.25	10%
Sistemas Aire/Acondicionado	7,410.10	
Herramientas	46,359.26	10%
Obras de Arte y objetos valiosos	396,794.75	Sin depreciación
Total	63,343,251.97	

Incluye los bienes de activo fijo adquiridos por la institución y los que le fueron donados.

3. Activos tangibles se encuentra integrado como sigue:

Activos intangibles	Importe	Método de depreciación (vida útil) y tasas dep.
Licencias informáticas	875,908.53	33.3%

Total	875,908.53
-------	------------

Este importe está representado por las licencias propiedad de la institución de software.

La cuenta activos diferidos se integra de la siguiente manera:

Activos diferidos	Importe	Método de depreciación (vida útil) y tasas dep
Otros activos diferidos	68,236.00	Sin depreciación
Total	68,236.00	

Son Depósitos en garantía de Comisión Federal de Electricidad.

La depreciación acumulada de bienes muebles e inmuebles se aplica desde el año 1998 hasta el año 2020, y su importe es de \$99, 472,919.97

4. Cuentas por pagar a corto plazo integrada por los siguientes conceptos:

Cuentas por pagar a corto plazo	Importe	Vencimiento
Proveedores por pagar (Provisión Pasivo)	1,311,931.39	Menor 365 días
Retenciones y contribuciones por pagar	3,580,288.13	Menor 30 días
Total	4,892,219.52	

Está representado por provisión de pasivo 2019 y 2020, y por retenciones de impuestos del mes de diciembre 2020, y cuotas de SAR-ISSSTE, 6to bim 2020

Otros pasivos a corto plazo:

Otros pasivos a corto plazo	Importe	Vencimiento
Otros pasivos circulantes	955,768.32	Menor 60 Días
Total	955,768.32	

Los otros pasivos circulantes son: colegiaturas pendientes de facturar, por un monto de \$628,934.00, y retenciones de ahorro solidario, prestamos ISSSTE, fovissste, FONACOT, y retenciones cuotas sindicales por un monto de \$326,834.32

Hacienda pública/patrimonio contribuido se integra por los siguientes conceptos:

Hacienda pública/patrimonio	Importe
Donaciones de Capital (Activo Fijo)	135,897,812.97
Resultado de Ejercicios Anteriores (Depreciaciones)	(70,604,163.32)
Resultado de ejercicios anteriores 2013	14,557,214.53
Resultado de ejercicios anteriores 2014	(3,435,709.01)
Resultado del ejercicio 2015 Desahorro	(3,007,041.34)

Resultado del ejercicio 2016 ahorro	3,883,417.01
Resultado del ejercicio 2017	1,315,893.58
Resultado del ejercicio 2018	(1,022,141.01)
Resultado del ejercicio 2019	(1,876,596.88)
Resultado del ejercicio 2020	(4,520,529.52)
Total	71,188,157.01

En razón de nueva política de registro de la Contabilidad Gubernamental para reconocer la depreciación del Activo Fijo, se registró en Resultado de ejercicios anteriores las depreciaciones en negativo por un monto de \$70,604,163.32, que corresponden a la Adquisición de Activos desde la fecha de creación de la Universidad hasta el 31 de diciembre de 2012. A este monto se descuentan \$334,900.00 por baja de 2 vehículos por incosteable su reparación en el año 2016.

La Depreciación del ejercicio 2020 al 31 de diciembre 2020 es de \$2,765,269.70 de bienes que se contabilizaron de 2013-2020, que afecta al resultado del ejercicio actual, y \$2,691,461.63 de bienes contabilizados de 1998 a 2012, que afecta a resultado de ejercicios anteriores dando un total de \$5,456,731.33 de depreciación total en el ejercicio.

El estado de los bienes inmuebles es excelente.

El estado de los bienes muebles es **regular por su antigüedad.**

El otro concepto es el resultado del ejercicio 2013 por la cantidad de 14,557,214.53 el cual se integra por los siguientes conceptos:

Resultado del ejercicio 2013	Importe
Remanente de recursos de Apoyo a la Calidad 2010	151,658.03
Remanente de recursos de Apoyo a la Calidad 2011	287,489.61
Remanente de recursos de Apoyo a la Calidad 2012	3,013,442.91
Remanente de recursos de Apoyo a la Calidad 2013	2,562,391.87
Remanente de recursos de Apoyo a la Infraestructura 2012	7,823,031.56
Remanente recursos PROMEP	63,469.11
Remanente recursos PADES	33,108.20
Remanente recursos FADOES	4,090.10
Remanente recursos Propios 2013	44,501.41
Adquisición de Activos Fijos solo afectados presupuestalmente	574,031.73
Total	14,557,214.53

De este saldo \$13,938,681.39, corresponden a programas especiales, de los cuales ya se ejerció \$8,306,513.45.

2) NOTAS AL ESTADO DE ACTIVIDADES

1. Las cuentas que integran los ingresos, presentan los siguientes saldos al 31 de diciembre de 2020

Ingresos y otros beneficios	Importe
Productos (Rendimiento cuentas programas especiales)	330,108.59
Ingresos por venta de bienes y servicios (colegiaturas)	6,681,668.65
Subsidios y Subvenciones	80,444,161.60
Total	87,455,938.84

La cuenta de Productos contiene el rendimiento de cuentas de programas especiales, las colegiaturas representan el 95.6% de los ingresos propios, y los otros corresponden a arrendamientos de espacios en la Universidad, cursos externos y rendimientos de cuentas bancarias de la Universidad.

Las participaciones y aportaciones corresponden al presupuesto Estatal y Federal de operación.

2 b) Notas al Estado de Variación en la Hacienda Publica

Se traspasó de Resultado del Ejercicio a Resultado de Ejercicios anteriores la depreciación de ejercicios anteriores a 2013 por un monto de \$70, 604,163.32 a la cuenta de rectificaciones de resultados anteriores por cambio de política contable, a los cuales se le aplico política contable para reconocer los efectos de la depreciación en los bienes de la Universidad según oficio SH-1995/2018.

Se traspasó el resultado del ejercicio 2019 (desahorro), a Resultados del Ejercicios anteriores por un monto de 1, 876,596.88.

El resultado del ejercicio del año 2020 es desahorro por \$4, 520,529.52

3 c) Notas al Estado de Flujos de Efectivo

Concepto	2020	2019
Fondo fijo	3,000.00	3,000.00
Bancomer	2,271,426.92	923,223.65
Scotiabank	98,598.35	159,435.65
Banorte	334,671.94	3,824,640.40
Total cuentas operación	2,707,697.21	4,910,299.70
Inversión FAC 2013	3,181,734.47	3,091,266.46
Inversión Apoyo Infra 2012	4,052,748.72	3,840,133.03
Recursos PRODEP	665,700.05	565,310.31

Total cuentas Programas Especiales	7,900,183.24	7,933,353.80
TOTAL RECURSOS	10,607,880.45	12,843,653.50

Conciliación de los flujos de efectivo Netos de las actividades de operación y la cuenta de Ahorro/Desahorro antes de Rubros Extraordinarios del 01 de enero al 31 de diciembre 2020.

Conceptos		2020	2019
Resultado del ejercicio 2020		(4,520,529.52)	(1,876,596.88)
Depreciación	(+)	5,456,731.33	4,631,101.55
disminución activo	(+)	0.00	394,614.60
Aumento pasivo	(+)	116,913,291.99	111,790,966.96
Disminución ctas por cobrar	(+)	203,121.42	786,988.25
Incremento patrimonio	(+)	28,419,736.19	(2,068.60)
Incremento activo	(-)	28,536,107.94	192,356.46
Disminución pasivo	(-)	117,243,499.94	108,965,543.78
Disminución Patrimonio		2,691,461.33	3,097,172.23
Aumento ctas por cobrar	(-)	237,054.95	585,264.26
Aumento/Disminución efectivo y bancos		(2,235,773.05)	2,884,669.15

Nota: La conciliación año 2019 es del 01 de enero al 31 de diciembre 2019.

Conciliación entre los Egresos Presupuestarios y los Gastos Contables del 01 al 31 de diciembre 2020

1.-TOTAL DE EGRESOS PRESUPUESTARIOS	\$89,327,570.41
2. MENOS EGRESOS PRESUPUESTARIOS NO CONTABLES	\$116,371.75
2.1 MATERIAS PRIMAS Y MATERIALES DE PRODUCCIÓN Y COMERCIALIZACIÓN	\$0.00
2.2 MATERIALES Y SUMINISTROS	\$0.00
2.3 MOBILIARIO Y EQUIPO DE ADMINISTRACION	\$108,961.65
2.4 MOBILIARIO Y EQUIPO EDUCACIONAL Y RECREATIVO	\$0.00
2.5 EQUIPO E INSTRUMENTAL MEDICO Y DE LABORATORIO	\$0.00
2.6 VEHICULOS Y EQUIPO DE TRANSPORTE	\$0.00
2.7 EQUIPO DE DEFENSA Y SEGURIDAD	\$0.00
2.8 MAQUINARIA, OTROS EQUIPOS Y HERRAMIENTAS	\$7,410.10
2.9 ACTIVOS BIOLÓGICOS	\$0.00
2.10 BIENES INMUEBLES	\$0.00
2.11 ACTIVOS INTANGIBLES	\$0.00

2.12 OBRA PUBLICA EN BIENES DE DOMINIO PUBLICO	\$0.00
2.13 OBRA PUBLICA EN BIENES PROPIOS	\$0.00
2.14 ACCIONES Y PARTICIPACIONES DE CAPITAL	\$0.00
2.15 COMPRA DE TITULOS Y VALORES	\$0.00
2.16 CONCESION DE PRESTAMOS	\$0.00
2.17 INVERSIONES EN FIDEICOMISOS, MANDATOS Y OTROS ANALOGOS	\$0.00
2.18 PROVISIONES PARA CONTINGENCIAS Y OTRAS EROGACIONES ESPECIALES	\$0.00
2.19 AMORTIZACION DE LA DEUDA PUBLICA	\$0.00
2.20 ADEUDOS DE EJERCICIOS FISCALES ANTERIORES (ADEFAS)	\$0.00
2.21 OTROS EGRESOS PRESUPUESTARIOS NO CONTABLES	\$0.00
3. MÁS GASTOS CONTABLES NO PRESUPUESTARIOS	\$2,765,269.70
3.1 ESTIMACIONES, DEPRECIACIONES, DETERIOROS, OBSOLESCENCIA Y AMORTIZACIONES	\$2,765,269.70
3.2 PROVISIONES	\$0.00
3.3 DISMINUCIÓN DE INVENTARIOS	\$0.00
3.4 AUMENTO POR INSUFICIENCIA DE ESTIMACIONES POR PÉRDIDA O DETERIORO U OBSOLESCENCIA	\$0.00
3.5 AUMENTO POR INSUFICIENCIA DE PROVISIONES	\$0.00
3.6 OTROS GASTOS	\$0.00
3.7 OTROS GASTOS CONTABLES NO PRESUPUESTARIOS	\$0.00
	\$91,976,468.36
4. TOTAL DE GASTOS CONTABLES	

CUENTAS DE ORDEN CONTABLES:

- a) Se tiene registrado en cuentas de orden los libros adquiridos por la Universidad desde su origen, y se registran por piezas, donde se tienen 6,108 piezas que conforman nuestra biblioteca.
- b) También se tienen 55 piezas de activo fijo que se tienen en comodato, consistente en sillas, mesas escritorios, que fueron prestadas por la Secretaria de Educación y Cultura desde el año 1999.
- c) Se tiene 1 demanda en proceso que dan un total de 1, 460,369.74, está en proceso de definir el monto a pagar por la institución.

CUENTAS DE ORDEN

PRESUPUESTALES:

a) **LEY DE INGRESOS**

LEY DE INGRESOS ESTIMADA	\$ 54, 256,833.00
LEY DE INGRESOS POR EJECUTAR	0.00
MODIFICACIONES A LEY DE INGRESOS	33, 199,105.84
LEY DE INGRESOS DEVENGADAS	0.00
LEY DE INGRESOS RECAUDADA	87, 455,938.44

b) PRESUPUESTO DE EGRESOS

PRESUPUESTO DE EGRESOS APROBADO	54, 256,833.00
PRESUPUESTO DE EGRESOS POR EJERCER	1, 741,748.31
PRESUPUESTO DE EGRESOS MODIFICACIONES	33, 328,989.10
PRESUPUESTO DE EGRESOS DEVENGADO	89, 327,570.41
PTO DE EGRESOS EJERCIDO PENDIENTE DE PAGO	0.00
PRESUPUESTO DE EGRESOS PAGADO	87, 815,256.65

En el Estado de Situación Financiera se registra el acumulado de movimientos de los momentos contables devengado y ejercido, para efectos de comprobar el tránsito de un momento contable a otro. Datos que exigen las instancias revisoras del gasto.

Notas a las cuentas presupuestales:

El Gobierno Federal autorizo un presupuesto anual 2020 por un monto de \$32, 015,994.00, ha radicado recursos por \$32, 015,994.00 al 30 de noviembre 2020, cubriéndolo al 100%. El cual por cuestiones operativas de Hacienda Estatal de Sonora, se considera como ampliación presupuestal en el año 2020. Se recibieron recursos extraordinarios federales para cubrir el incremento salarial por el año 2020, por un monto de \$1, 061,979.00, dando un gran total de subsidio federal por el ejercicio 2020 de \$33, 077,973.00

El Gobierno Estatal autorizo un presupuesto de \$54,256,833.00, integrado por \$44,876,310.00 de subsidio estatal y \$9,380,523.00 de Ingresos Propios de la Universidad, que forman parte de Gastos de operación del presupuesto Estatal, ha radicado el Gobierno Estatal \$39,330,281.60 de presupuesto normal, al mes de diciembre 2020. Hubo un recorte del presupuesto Estatal de \$5, 546,028.40, que se cubrió parcialmente con ingresos propios para cubrir gastos de Capitulo 1000 (Sueldos y salarios) por un monto de \$3, 640,741.44, ocasiono un desahorro en el gasto estatal de \$2, 169,452.63 en el renglón del gasto de Sueldos y salarios.

Además hubo una disminución en el presupuesto de Ingresos Propios de \$2, 698,854.35, por la disminución de matrícula y diferimientos de pagos de alumnos por causa de la contingencia que vivimos actualmente.

- a) Se recibieron recursos estatales extraordinarios, por un monto de \$3, 500,000.00, que estaban presupuestados para cubrir prestaciones de diciembre 2019, los cuales serán reprogramados.
- b) Se recibieron recursos por \$922,549.00, por parte del Gobierno Estatal para cubrir gastos de operación en el año 2020.
- c) Se cubrieron recursos para pago de retroactivo salarial 2020, por un monto de \$3, 518,358.00, por parte del Gobierno Estatal.

Fuente Finan.	Presupuesto Autorizado	Presupuesto radicado	Presupuesto Ejercido	Ahorro o Desahorro en relación al Radicado	Observaciones

Subsidio Federal	33,077,973.00	33,077,973.00	32,745,268.68	332,704.32	Recurso sujeto a devolución en el mes de enero 2021
Subsidio Estatal	47,271,188.60	47,271,188.60	49,440,641.23	(2,169,452.63)	Hubo un recorte presupuestal estatal de \$5,546,028.40
Ingresos propios	6,681,668.65	6,681,668.65	6,681,668.65	0.00	Hubo una disminución del ingreso de \$2,698,854.35
PFCE 2019-2020			436,644.00	(436,644.00)	Ya radicaron en 2019 el recurso
PRODEP años anteriores			23,347.85	(23,347.85)	Ya radicaron en 2019 el recurso
PRODEP 2020	95,000.00	95,000.00	0	95,000.00	Recurso se ejercerá el año 2021
Productos prog. especiales	330,108.59	330,108.59		330,108.35	Son rendimientos de FAC 2013, FI 2012, PRODEP
	87,455,938.84	87,455,938.84	89,327,570.41	1,871,631.81	

NOTAS DE GESTIÓN ADMINISTRATIVA.

1.- Introducción. -

Los Estados Financieros de la Universidad Tecnológica de Nogales, Sonora (Universidad), proveen de información financiera a sus principales usuarios, la ciudadanía, a los administradores de la Secretaría de Hacienda que integran el Poder Ejecutivo del Gobierno del Estado, a la Secretaria de Educación y Cultura, la Coordinación General de Universidades Tecnológicas y Politécnicas, y a las Entidades Fiscalizadoras, al H. Congreso del Estado de Sonora

El objetivo del presente documento es la revelación de los aspectos económicos financieros más relevantes que influyeron en las decisiones del período y que fueron considerados en la elaboración de los estados financieros para la mayor comprensión de los mismos.

De esta manera se informa y explica la respuesta de la Universidad a las condiciones relacionadas con la información financiera de cada período de gestión.

Los Estados Financieros de la Universidad Tecnológica de Nogales, Sonora, son elaborados por la Dirección de Administración y Finanzas a través del Departamento de Contabilidad y Finanzas y formulados con sustento a las disposiciones legales, normas contables y presupuestales del Estado, con avances en apego a los criterios de armonización que dicta la Ley General de Contabilidad Gubernamental y las Normas y Metodologías para la Emisión de la Información Financiera, siendo ésta una fuente de información confiable, que facilita las tareas de evaluación y fiscalización del origen de los ingresos y del destino del gasto.

2.- Panorama Económico y Financiero.

Con respecto al entorno bajo el cual se desarrollan las operaciones de la Universidad, se presentan en una etapa de apertura de ejercicio donde la programación de los recursos por parte de los Gobiernos del Estado y el Gobierno Federal, se utilizaran para incrementar la matrícula y en el desarrollo de la universidad, se finalizara la adquisición de equipamiento

moderno para un mejor aprovechamiento por parte de los alumnos, con los recursos remanentes de los programas especiales que maneja la Universidad.

3.- Autorización e Historia.

a) Fecha de creación del ente.

La Universidad Tecnológica de Nogales, Sonora es un Organismo Público Descentralizado del Gobierno del Estado, con personalidad jurídica y patrimonio propio, con el objeto de impartir e impulsar la educación Media y Superior, en los niveles de Técnico Superior Universitario (TSU) e Ingeniería.

El Gobierno del Estado de Sonora, suscribió el día 30 de abril de 1998, el convenio con la Secretaría de Educación Pública, mediante el cual ambas entidades se comprometen a crear y sostener la Universidad Tecnológica de Nogales, Sonora. Publicado el Decreto de Creación en el Boletín Oficial No. 29 Sección I Tomo CLXII de fecha jueves 8 de octubre de 1998.

b) Las principales modificaciones.

La modificación que ha presentado a la organización se dio en el ejercicio fiscal del 2009. Publicada en Boletín Oficial Tomo CLXXXIII, Número 35 Sección III de fecha 30 de abril del 2009, la cual consiste en proporcionar educación a nivel de ingeniería o licenciatura.

4.- Organización y Objeto Social.

a) Objeto Social

La Administración de la Universidad Tecnológica de Nogales, Sonora, tiene por objeto de acuerdo a lo señalado en el Decreto de Creación en su Artículo 4.- "La Universidad Tecnológica de Nogales, Sonora, tendrá por objeto impartir educación del tipo superior tecnológica, para formar profesionistas a los que se les denominará Técnico Superior Universitario, con aptitudes y conocimientos científicos y tecnológicos para aplicarlos en la solución creativa de los problemas que afectan a los sectores público, privado y social de estado y el país.

b) Atribuciones de la Universidad:

- ✓ Crear la organización administrativa que le sea conveniente y contratar los recursos humanos necesarios para su operación de conformidad con el presupuesto anual de egresos aprobado por el Consejo Directivo.
- ✓ Adoptar el modelo educativo del Sistema Nacional de Universidades Tecnológicas y Politécnicas, y la estructura orgánica básica de conformidad con los lineamientos que al efecto se expidan;
- ✓ Someter los planes y programas de estudio, así como sus adiciones o reformas a la aprobación de la autoridad correspondiente;
- ✓ Expedir certificados de estudios, títulos, diplomas, reconocimientos, distinciones especiales y otros que así se requieran, conforme a las disposiciones aplicables;
- ✓ Planear, formular y desarrollar sus programas de investigación tecnológica e impulsar ésta;
- ✓ Ajustar el calendario escolar al aprobado por la autoridad educativa competente

- ✓ Establecer los procedimientos y requisitos de acreditación y certificación de estudios, de acuerdo con las disposiciones aplicables;
- ✓ Revalidar y otorgar equivalencias de estudios de conformidad con lo establecido por la Ley General de Educación;
- ✓ Reglamentar los procedimientos de selección e ingreso de los alumnos, así como para su permanencia en la Institución;
- ✓ Reglamentar los procedimientos de ingreso, permanencia y promoción, en su caso, del personal académico, atendiendo las recomendaciones que surjan en el seno de las instancias competentes;
- ✓ Planear, desarrollar e impartir programas de superación y actualización académica y dirigirlos tanto a la comunidad universitaria, como a la población en general;
- ✓ Organizar actividades culturales y deportivas que permitan a la comunidad el acceso a las diversas manifestaciones culturales;
- ✓ Impulsar estrategias de participación y concertación con los sectores público, privado y social para la realización de actividades productivas con un alto nivel de eficiencia y sentido social;
- ✓ Administrar libremente su patrimonio con sujeción al marco legal que le impone su carácter de Organismo Público Descentralizado; y
- ✓ Expedir las disposiciones necesarias a fin de hacer efectivas las atribuciones que este Decreto le confiere para el cumplimiento de su objeto.

c) Ejercicio Fiscal.

Las cifras contenidas en el Estado Financiero y que se menciona en estas notas se presenta al 31 de diciembre de 2020, y su ejercicio fiscal comprende del 1ro de enero al 31 de diciembre de cada año.

d) Régimen Jurídico. -

- ✓ Constitución Política de los Estados Unidos Mexicanos.
- ✓ Ley General de Contabilidad Gubernamental
- ✓ Constitución Política del Estado Libre y Soberano de Sonora.
- ✓ Ley Federal del Trabajo
- ✓ Ley Orgánica del Poder Ejecutivo del Estado de Sonora
- ✓ Ley No. 54 de Responsabilidades de los Servidores Públicos del Estado y de los Municipios.
- ✓ Ley No. 113 del Presupuesto de Egresos, Contabilidad Gubernamental y Gasto Público Estatal.
- ✓ Ley de Adquisiciones Arrendamientos y Servicios del Sector Público.
- ✓ Reglamento de la Ley del Presupuesto de Egresos, Contabilidad Gubernamental y Gasto Público Estatal.
- ✓ Ley del Instituto de Seguridad y Servicios Sociales de los Trabajadores del Estado.

e) Consideraciones fiscales del ente; revelar el tipo de contribuciones que esté obligado a pagar o retener.

La Universidad Tecnológica de Nogales, Sonora de conformidad con las leyes respectivas, no es contribuyente del Impuesto Sobre la Renta, teniendo como obligación retener y enterar el Impuesto Sobre la Renta retenido a los trabajadores, profesionistas y arrendadores personas físicas, así como de exigir la documentación que reúna los requisitos fiscales cuando se efectúen pagos a terceros y se esté obligado a ello en los términos de la Ley del Impuesto Sobre la Renta.

Así mismo, La Universidad es contribuyente del Impuesto al Valor Agregado, mismo que es cobrado en arrendamientos, asimismo el Impuesto al Valor Agregado que le es trasladado en la adquisición de bienes y servicios, se incluye como parte del costo de adquisición de dichos bienes o como parte de una erogación realizada.

f) Estructura Organizacional Básica.

El Manual de Organización contempla la estructura Orgánica que opera la Universidad Tecnológica de Nogales, Sonora, su contenido contempla las funciones principales de las distintas áreas que conforman la estructura orgánica y tiene por Objeto establecer la Organización y las Disposiciones que rigen el funcionamiento del mismo.

g) Fideicomisos, mandatos y análogos de los cuales es fideicomitente o fiduciario.

La Universidad Tecnológica de Nogales, Sonora no se encuentra actualmente en los supuestos de este apartado.

5. **Bases para la preparación de Estados Financieros.**

a) En cumplimiento a las disposiciones emitidas de acuerdo a la LGCG, La Universidad Tecnológica de Nogales, Sonora ha venido implementando una serie de medidas tendiente a cumplir con dichas disposiciones, para lo cual se ha venido apoyando con diversas herramientas a través del uso de las tecnologías de la información, (SACG.NET de INDETEC), en la cual se han estado desarrollando cuidando que en el mismo desarrollo e implementación se apeguen a las diversas normatividades emitidas por el Consejo de Armonización Contable, de igual forma aplicando cuando así se requiere la aplicación de diversas disposiciones estatales, algunas disposiciones se encuentran aún en su implementación derivado de las mismas disposiciones emanadas por el CONAC.

Para la armonización del Sistema de Contabilidad Gubernamental la Universidad Tecnológica de Nogales, Sonora se ha visto en la necesidad de adecuar dentro de su organización interna algunos procesos, así como implementar modificaciones en los diversos sistemas que le permitan dar cumplimiento a los diversos elementos técnicos-contables, el Marco Conceptual y los Postulados Básicos de Contabilidad Gubernamental, se dispone de lista de Cuentas alineadas al plan de cuentas; clasificadores presupuestarios armonizados y las respectivas matrices de conversión.

b) La base de medición utilizada en el registro de las operaciones para la elaboración de los Estados Financieros es a Costo histórico

- c) Postulados básicos de la Contabilidad Gubernamental aprobados por la CONAC
 - ✓ Sustancia Económica
 - ✓ Entes Públicos
 - ✓ Existencia Permanente
 - ✓ Revelación Suficiente
 - ✓ Importancia Relativa
 - ✓ Registro e Integración Presupuestaria
 - ✓ Consolidación de la Información Financiera
 - ✓ Devengo Contable
 - ✓ Valuación
 - ✓ Dualidad Económica
 - ✓ Consistencia

6. Políticas de Contabilidad Significativas

- a) En los presentes Estados Financieros no se aplica algún método para la actualización de los activos, pasivos y hacienda Pública y/o Patrimonio.
- b) La Universidad Tecnológica de Nogales, Sonora no realizó operaciones en el extranjero.
- c) Los Inventarios con que cuenta la Universidad Tecnológica de Nogales, Sonora, son únicamente activos fijos valuados a costo histórico.
- d) Los estados financieros no presentan registros de reservas.

7. **Posición en Moneda Extranjera y Protección por Riesgo Cambiario:** La Universidad Tecnológica de Nogales, Sonora no cuenta con operaciones en moneda extranjera, que representen algún riesgo cambiario.

8. Reporte Analítico del Activo

- a) En la hoja 2 y 3 de estas notas se informa sobre los porcentajes de depreciación, deterioro o amortización utilizados en nuestros activos fijos.
- b) A la fecha no se han cambiado los porcentajes de depreciación en ningún activo fijo.
- c) No existen gastos capitalizados en el ejercicio tanto financieros como de investigación y desarrollo.
- d) No hay inversiones financieras que generen algún riesgo por tipo de cambio o tipo de interés.
- e) La Universidad no ha construido algún inmueble que tenga que dar de alta, estas edificaciones las realiza el Instituto Sonorense de Infraestructura Educativa.
- f) No existe ninguna circunstancia que afecte los bienes de la institución, como embargo, garantías, litigios, baja en inversiones, lo único que se tiene es un juicio laboral que pudiera afectar en un futuro, sino hubiera recursos para pagar esta contingencia laboral.
- g) No hay desmantelamientos de Activos Fijos.
- h) Para una mejor administración de los activos fijos se está implementando un sistema de control de inventarios que estará listo para el año 2020.
- i) Únicamente se tienen inversiones en valores al día siguiente, como se muestra en página 1 de este reporte.

- j) No se tienen inversiones en empresas de participación mayoritaria ni minoritaria.
- k) No se tiene Patrimonio de organismos descentralizados de Control Presupuestario Indirecto.

9.- No se tienen fideicomisos, Mandatos, y análogos en este ejercicio.

10.- Reporte de Recaudación del 1 al 31 de diciembre 2020.

CONCEPTO	Ingresos Propios	Subsidio Estatal	Subsidio Federal	Programas especiales	
Subsidio ordinario		39,330,282			
Subsidio extraordinario		7,940,907	33,077,973		Recursos estatales para cubrir faltantes. Recursos federales por indicaciones de Hda Estatal se registra el presupuesto federal como ampliación presupuestal
Recursos PFCE 2019					
Recursos PRODEP				95,000	
Colegiaturas	6,337,339				
Arrendamientos	170,365				
Cursos	10,800				
Rendimientos	105,096			330,108	
Otros ingresos	58,069				
	6,681,669	47,271,189	33,077,973	425,108	

11.- Información sobre la Deuda y el Reporte analítico de la Deuda.

No aplica, no se tiene deuda documentada de ninguna índole, solo el trámite de pago de proveedores.

12.- Calificaciones otorgadas: ninguna a la fecha, no ha sido necesario calificación crediticia.

13.- Proceso de mejora:

a) Se actualizo el Sistema de Gestión de la Calidad ISO 9001:2015, donde se establecen políticas de operación de la Universidad, en cuanto la atención de

los distintos clientes, como son proveedores, alumnos y empleados de la institución.

b) Se manejan políticas internas de administración, que establecen pasos para la consecución de los objetivos de la administración en cuanto a atención a alumnos, proceso de nóminas y proceso de pago a proveedores.

14.- Información por segmentos: Porque la Universidad es un solo establecimiento y las instancias gubernamentales piden la información concentrada de la universidad, no se segmentan sus operaciones.

15.- Eventos posteriores al cierre: A la fecha no hay eventos posteriores al cierre.

16.- Partes relacionadas: No se tienen partes relacionadas que ejerzan influencia sobre las decisiones financieras y operativas de la Universidad.

“Bajo protesta de decir verdad declaramos que los Estados Financieros y sus notas, son razonablemente correctos y son responsabilidad del emisor”

Universidad Tecnológica de Nogales, Sonora

Notas a los Estados Financieros

14 de enero 2021

Elaboro:

C.P. Flavio Medrano Quintana

Jefe de Contabilidad y Finanzas

Reviso:

C.P. Perla Fernanda Parra García

Directora de Administración y Finanzas

Autorizo:

Lic. Miguel González Tapia

Rector de la Universidad Tecnológica de Nogales, Sonora

Universidad Tecnológica de Nogales, Sonora
Estado Analítico de Ingresos

ETCA-II-01

Del 01 de enero al 31 de diciembre de 2020

TRIMESTRE: Cuarto

Rubros de Ingresos	Ingreso						Diferencia
	Estimado	Ampliaciones y Reducciones (+ ó -)	Modificado	Devengado	Recaudado	(6= 5 - 1)	
	(1)	(2)	(3= 1 +2)	(4)	(5)		
Impuestos	0	0	0	0	0	0	0
Cuotas y Aportaciones de Seguridad Social	0	0	0	0	0	0	0
Contribuciones de Mejoras	0	0	0	0	0	0	0
Derechos	0	0	0	0	0	0	0
Productos	0	330,109	330,109	330,109	330,109	330,109	330,109
Aprovechamientos	0	0	0	0	0	0	0
Ingresos por Ventas de Bienes, Prestación de Servicios y Otros Ingresos	9,380,523	-2,698,854	6,681,669	6,681,669	6,681,669	6,681,669	-2,698,854
Participaciones, Aportaciones, Convenios, Incentivos Derivados de la Colaboración Fiscal y Fondos Distintos de Aportaciones	0	0	0	0	0	0	0
Transferencias, Asignaciones, Subsidios y Subvenciones, y Pensiones y Jubilaciones	44,876,310	35,567,852	80,444,162	80,444,162	80,444,162	80,444,162	35,567,852
Ingresos Derivados de Financiamientos	0	0	0	0	0	0	0
Total	54,256,833	33,199,106	87,455,939	87,455,939	87,455,939	87,455,939	33,199,106
						Ingresos Excedentes	33199105.84

Universidad Tecnológica de Nogales, Sonora
 Estado Analítico de Ingresos
 Del 01 de enero al 31 de diciembre de 2020

ETCA-II-01

TRIMESTRE: Cuarto

Estado Analítico de Ingresos Por Fuente de Financiamiento	Ingreso					Diferencia
	Estimado (1)	Ampliaciones y Reducciones (+ ó -) (2)	Modificado (3= 1 +2)	Devengado (4)	Recaudado (5)	
Ingresos del Poder Ejecutivo Federal o Estatal y de los Municipios	0	0	0	0	0	0
Impuestos	0	0	0	0	0	0
Cuotas y Aportaciones de Seguridad Social						
Contribuciones de Mejoras						
Derechos						
Productos ¹						
Aprovechamientos ²						
Participaciones, Aportaciones, Convenios, Incentivos Derivados de la Colaboración Fiscal y Fondos Distintos de Aportaciones						
Transferencias, Asignaciones, Subsidios y Subvenciones, y Pensiones y Jubilaciones						
Ingresos De los Entes Públicos de los Poderes Legislativo y Judicial, de los Órganos Autonomos y del Sector Paraestatal o Paramunicipal, así como de las Empresas Productivas del Estado	54,256,833	33,199,106	87,455,939	87,455,939	87,455,939	33,199,106
Cuotas y Aportaciones de Seguridad Social	0		0			0
Productos ¹	0	330,109	330,109	330,109	330,109	330,109
Ingresos por ventas de Bienes, Prestación de Servicios y Otros Ingresos ³	9,380,523	-2,698,854	6,681,669	6,681,669	6,681,669	-2,698,854
Transferencias, Asignaciones, Subsidios y Subvenciones, y Pensiones y Jubilaciones	44,876,310	35,567,852	80,444,162	80,444,162	80,444,162	35,567,852
Ingresos derivados de Financiamiento	0	0	0	0	0	0
Ingresos Derivados de Financiamientos	0		0			0
Total	54,256,833	33,199,106	87,455,939	87,455,939	87,455,939	33,199,106
					Ingresos Excedentes	33,199,105.84

Del 01 de enero al 31 de diciembre de 2020

TRIMESTRE: Cuarto

Elaboró

M. en A. María Moncerrato Borbón Egurola

Jefa de Departamento de Programación y Presupuesto

¹ Incluye intereses que genera los bienes que se adquieren en productos.

² Incluye donativos en efectivo del Poder Ejecutivo, entre otros aprovechamientos.

³ Se refiere a los ingresos propios obtenidos por los Poderes Legislativo y Judicial, los Organos Autónomos y las entidades de la administración pública paraestatal y paramunicipal por sus actividades diversas no inherentes a su operación que general recursos y que no sean ingresos por venta de bienes o prestación de servicios, tales como donativos en efectivo, entre otros.

Autorizó

Lic. Miguel González Tapia

Rector

Universidad Tecnológica de Nogales, Sonora
 Estado Analítico de Ingresos Detallado – LDF
 Del 01 de enero al 31 de diciembre de 2020

ETCA-II-02


TRIMESTRE: Cuarto

Concepto (c)	Ingreso					Diferencia (e)
	Estimado (d)	Ampliaciones/ (Reducciones)	Modificado	Devengado	Recaudado	
Ingresos de Libre Disposición	-	-	-	-	-	-
A. Impuestos	-	-	-	-	-	-
B. Cuotas y Aportaciones de Seguridad Social	-	-	-	-	-	-
C. Contribuciones de Mejoras	-	-	-	-	-	-
D. Derechos	-	330,108.59	330,108.59	330,108.59	330,108.59	330,108.59
E. Productos	-	-	-	-	-	-
F. Aprovechamientos	-	-	-	-	-	-
G. Ingresos por Ventas de Bienes y Prestación de Servicios	-	-	-	-	-	-
H. Participaciones	9,380,523.00	2,698,854.35	6,681,668.65	6,681,668.65	6,681,668.65	2,698,854.35
(H=h1+h2+h3+h4+h5+h6+h7+h8+h9+h10+h11)	-	-	-	-	-	-
h1) Fondo General de Participaciones	-	-	-	-	-	-
h2) Fondo de Fomento Municipal	-	-	-	-	-	-
h3) Fondo de Fiscalización y Recaudación	-	-	-	-	-	-
h4) Fondo de Compensación	-	-	-	-	-	-
h5) Fondo de Extracción de Hidrocarburos	-	-	-	-	-	-
h6) Impuesto Especial Sobre Producción y Servicios	-	-	-	-	-	-
h7) 0.136% de la Recaudación Federal Participable	-	-	-	-	-	-
h8) 3.17% Sobre Extracción de Petróleo	-	-	-	-	-	-
h9) Gasolinas y Diésel	-	-	-	-	-	-
h10) Fondo del Impuesto Sobre la Renta	-	-	-	-	-	-
h11) Fondo de Estabilización de los Ingresos de las Entidades Federativas	-	-	-	-	-	-
I. Incentivos Derivados de la Colaboración Fiscal (I=i1+i2+i3+i4+i5)	-	-	-	-	-	-
i1) Tenencia o Uso de Vehículos	-	-	-	-	-	-
i2) Fondo de Compensación ISAN	-	-	-	-	-	-
i3) Impuesto Sobre Automóviles Nuevos	-	-	-	-	-	-
i4) Fondo de Compensación de Repesos-Intermedios	-	-	-	-	-	-

Concepto (c)	Ingreso					Diferencia (e)
	Estimado (d)	Ampliaciones/ (Reducciones)	Modificado	Devengado	Recaudado	
i5) Otros Incentivos Económicos	-	-	-	-	-	-
J. Transferencias y Asignaciones	44,876,310.00	35,667,851.60	80,444,161.60	80,444,161.60	80,444,161.60	35,667,851.60
K. Convenios	-	-	-	-	-	-
k1) Otros Convenios y Subsidios	-	-	-	-	-	-
L. Otros Ingresos de Libre Disposición (L=I1+I2)	-	-	-	-	-	-
l1) Participaciones en Ingresos Locales	-	-	-	-	-	-
l2) Otros Ingresos de Libre Disposición	-	-	-	-	-	-
I. Total de Ingresos de Libre Disposición (I=A+B+C+D+E+F+G+H+I+J+K+L)	54,256,833.00	33,199,105.84	87,455,938.84	87,455,938.84	87,455,938.84	33,199,105.84
Ingresos Excedentes de Ingresos de Libre Disposición						
Transferencias Federales Etiquetadas						
A. Aportaciones (A=a1+a2+a3+a4+a5+a6+a7+a8)	-	-	-	-	-	-
a1) Fondo de Aportaciones para la Nómina Educativa y Gasto Operativo	-	-	-	-	-	-
a2) Fondo de Aportaciones para los Servicios de Salud	-	-	-	-	-	-
a3) Fondo de Aportaciones para la Infraestructura Social	-	-	-	-	-	-
a4) Fondo de Aportaciones para el Fortalecimiento de los Municipios y de las Demarcaciones Territoriales del Distrito Federal	-	-	-	-	-	-
a5) Fondo de Aportaciones Múltiples	-	-	-	-	-	-
a6) Fondo de Aportaciones para la Educación Tecnológica y de Adultos	-	-	-	-	-	-
a7) Fondo de Aportaciones para la Seguridad Pública de los Estados y del Distrito Federal	-	-	-	-	-	-
a8) Fondo de Aportaciones para el Fortalecimiento de las Entidades Federativas	-	-	-	-	-	-
B. Convenios (B=b1+b2+b3+b4)	-	-	-	-	-	-
b1) Convenios de Protección Social en Salud	-	-	-	-	-	-
b2) Convenios de Descentralización	-	-	-	-	-	-
b3) Convenios de Reasignación	-	-	-	-	-	-
b4) Otros Convenios y Subsidios	-	-	-	-	-	-
C. Fondos Distintos de Aportaciones (C=c1+c2)	-	-	-	-	-	-
c1) Fondo para Entidades Federativas y Municipios Productores de Hidrocarburos	-	-	-	-	-	-
c2) Fondo Minero	-	-	-	-	-	-

Concepto (c)	Ingreso					Diferencia (e)
	Estimado (d)	Ampliaciones/ (Reducciones)	Modificado	Devengado	Recaudado	
D. Transferencias, Asignaciones, Subsidios y Subvenciones, y Pensiones y Jubilaciones	-	-	-	-	-	-
E. Otras Transferencias Federales Etiquetadas	-	-	-	-	-	-
II. Total de Transferencias Federales Etiquetadas (II = A + B + C + D + E)	-	-	-	-	-	-
III. Ingresos Derivados de Financiamientos (III = A)	-	-	-	-	-	-
A. Ingresos Derivados de Financiamientos	-	-	-	-	-	-
IV. Total de Ingresos (IV = I + II + III)	54,256,833.00	33,199,105.84	87,455,938.84	87,455,938.84	87,455,938.84	33,199,105.84
Datos Informativos						
1. Ingresos Derivados de Financiamientos con Fuente de Pago de Ingresos de Libre Disposición	-	-	-	-	-	-
2. Ingresos Derivados de Financiamientos con Fuente de Pago de Transferencias Federales Etiquetadas	-	-	-	-	-	-
3. Ingresos Derivados de Financiamientos (3 = 1 + 2)	-	-	-	-	-	-

Elaboro
M. en A. María Monceirato Borbón Eguirrola
 Jefa de Departamento de Programación y Presupuesto

Autorizó

Lic. Miguel González Tapia
 Rector

Universidad Tecnológica de Nogales, Sonora
Conciliación entre los Ingresos Presupuestarios y Contables
 Al 31 de diciembre de 2020

ETCA-II-03

TRIMESTRE: Cuarto

1. Total de Ingresos Presupuestarios		87,455,938.84
2. Mas Ingresos contables No Presupuestarios		0.00
Ingresos Financieros		
Incremento por Variación de Inventarios		
Disminución del Exceso de Estimaciones por Pérdida o Deterioro u Obsolescencia		
Disminución del Exceso de Provisiones		
Otros Ingresos y Beneficios Varios		
Otros Ingresos Contables No Presupuestarios		
3. Menos Ingresos Presupuestarios No Contables		0.00
Aprovechamientos Patrimoniales		
Ingresos Derivados de Financiamientos		
Otros Ingresos Presupuestarios No Contables		
4. Total de Ingresos Contables (4= 1 + 2 - 3)		87,455,938.84

1. Se deberán incluir los Ingresos Contables No Presupuestarios que no se regularizaron presupuestariamente durante el ejercicio.
2. Los Ingresos Financieros y otros Ingresos se regularizarán presupuestariamente de acuerdo a la legislación aplicable.

Elaboro

M. en A. María Moncerrato Borbón Egurrola
 Jefa de Departamento de Programación y Presupuesto

Autorizó

Lic. Miguel González Tapia
 Rector

Universidad Tecnológica de Nogales, Sonora
 Estado Analítico del Ejercicio Presupuesto de Egresos
 Clasificación por Objeto del Gasto (Capítulo y Concepto)
 Del 01 de enero al 31 de diciembre de 2020

ETCA-II-04

TRIMESTRE: Cuarto

Ejercicio del Presupuesto por Capítulo del Gasto	Egresos		Ampliaciones/ (Reducciones)	Egresos		Egresos Pagado Acumulado	Subejercicio (6 = 3 - 4)
	Aprobado	Annual		Modificado Annual	Devengado Acumulado		
	(1)	(2)	(3=1+2)	(4)	(5)	(6 = 3 - 4)	
Servicios Personales	43,657,874	34,592,899	78,250,773	80,419,526	79,348,530	-2,168,753	
Remuneraciones al Personal de Carácter Permanente	23,325,872	24,942,518	48,268,390	50,437,843	50,419,768	-2,169,453	
Remuneraciones al Personal de Carácter Transitorio	0	0	0	0	0	0	
Remuneraciones Adicionales y Especiales	10,500,627	4,273,619	14,774,246	14,774,246	14,733,660	0	
Seguridad Social	5,726,030	3,642,960	9,368,989	9,368,989	8,361,054	0	
Otras Prestaciones Sociales y Económicas	3,475,345	1,800,184	5,275,529	5,274,829	5,270,429	700	
Previsiones	0	0	0	0	0	0	
Pago de Estímulos a Servidores Públicos	630,000	-66,381	563,619	563,619	563,619	0	
Materiales y Suministros	999,869	620,208	1,620,077	1,445,774	1,363,766	174,303	
Materiales de Administración, Emisión de Documentos y Artículos Oficiales	310,869	550,680	861,549	808,761	806,673	52,788	
Alimentos y Utensilios	37,500	41,000	78,500	28,670	28,670	49,830	
Materias Primas y Materiales de Producción y Comercialización	0	0	0	0	0	0	
Materiales y Artículos de Construcción y de Reparación	130,000	166,373	296,373	271,678	191,758	24,695	
Productos Químicos, Farmacéuticos y de Laboratorio	15,000	5,000	20,000	9,704	9,704	10,296	
Combustibles, Lubricantes y Aditivos	265,000	-151,398	113,602	112,312	112,312	1,290	
Vestuario, Blancos, Prendas de Protección y Artículos Deportivos	35,500	22,348	57,848	48,122	48,122	9,726	
Materiales y Suministros Para Seguridad	0	0	0	0	0	0	
Herramientas, Refacciones y Accesorios Menores	206,000	-13,795	192,205	166,527	166,527	25,678	
Servicios Generales	7,688,325	-184,725	7,503,600	7,345,899	6,986,589	157,701	
Servicios Básicos	1,086,082	888,655	1,974,737	1,953,418	1,874,834	21,319	
Servicios de Arrendamiento	180,000	195,000	375,000	351,471	351,471	23,529	
Servicios Profesionales, Científicos, Técnicos y Otros Servicios	3,020,000	-1,447,676	1,572,324	1,572,324	1,572,324	0	
Servicios Financieros, Bancarios y Comerciales	138,931	172,909	311,840	311,840	311,840	0	
Servicios de Instalación, Reparación, Mantenimiento y Conservación	1,055,745	475,995	1,531,740	1,514,204	1,485,025	17,536	
Servicios de Comunicación Social y Publicidad.	0	25,248	25,248	25,248	0	0	
Servicios de Traslado y Viáticos	415,000	-223,671	191,329	112,363	112,363	78,966	
Servicios Oficiales	175,000	-85,000	90,000	73,649	73,649	16,351	
Otros Servicios Generales	1,617,567	-186,184	1,431,383	1,431,383	1,205,084	0	
Transferencias, Asignaciones, Subsidios y Otras Ayudas	0	0	0	0	0	0	
Transferencias Internas y Asignaciones al Sector Público	0	0	0	0	0	0	
Transferencias al Resto del Sector Público	0	0	0	0	0	0	
Subsidios y Subvenciones	0	0	0	0	0	0	
Ayudas Sociales	0	0	0	0	0	0	
Pensiones y Jubilaciones	0	0	0	0	0	0	
Transferencias a Fideicomisos, Mandatos y Otros Análogos	0	0	0	0	0	0	
Transferencias a la Seguridad Social	0	0	0	0	0	0	
Donativos	0	0	0	0	0	0	
Transferencias al Exterior	0	0	0	0	0	0	
Bienes Muebles, Inmuebles e Intangibles	1,910,765	-1,699,393	211,372	116,372	116,372	95,000	
Mobiliario y Equipo de Administración	405,000	-201,038	203,962	108,962	108,962	95,000	
Mobiliario y Equipo Educativo y Recreativo	0	0	0	0	0	0	
Equipo e Instrumental Médico y de Laboratorio	0	0	0	0	0	0	
Vehículos y Equipo de Transporte	0	0	0	0	0	0	
Equipo de Defensa y Seguridad	0	0	0	0	0	0	
Maquinaria, Otros Equipos y Herramientas	1,305,765	-1,298,355	7,410	7,410	7,410	0	
Activos Biológicos	0	0	0	0	0	0	
Bienes Inmuebles	0	0	0	0	0	0	
Activos Intangibles	200,000	-200,000	0	0	0	0	
Inversión Pública	0	0	0	0	0	0	
Obra Pública en Bienes de Dominio Público	0	0	0	0	0	0	
Obra Pública en Bienes Propios	0	0	0	0	0	0	
Proyectos Productivos y Acciones de Fomento	0	0	0	0	0	0	
Inversiones Financieras y Otras Provisiones	0	0	0	0	0	0	
Inversiones Para el Fomento de Actividades Productivas.	0	0	0	0	0	0	
Acciones y Participaciones de Capital	0	0	0	0	0	0	

Compra de Títulos y Valores				0			0
Concesión de Préstamos				0			0
Inversiones en Fideicomisos, Mandatos y Otros Análogos				0			0
Otras Inversiones Financieras				0			0
Provisiones para Contingencias y Otras Erogaciones Especiales				0			0
Participaciones y Aportaciones	0	0	0	0	0	0	0
Participaciones				0			0
Aportaciones				0			0
Convenios				0			0
Deuda Pública	0	0	0	0	0	0	0
Amortización de la Deuda Pública				0			0
Intereses de la Deuda Pública				0			0
Comisiones de la Deuda Pública				0			0
Gastos de la Deuda Pública				0			0
Costo por Coberturas				0			0
Apoyos Financieros				0			0
Adeudos de Ejercicios Fiscales Anteriores (Adefas)				0			0
Total del Gasto	54,256,833	33,328,989	87,585,822	89,327,570	87,815,257	-1,741,748	

Elabora

M. en A. María Moncerrato Borbón Eguirrola
Jefa de Departamento de Programación y Presupuesto

Autorizo

Lic. Miguel González Tapia
Rector

Universidad Tecnológica de Nogales, Sonora

ETCA-II-05

Estado Analítico del Ejercicio del Presupuesto de Egresos Detallado - LDF

Clasificación por Objeto del Gasto (Capítulo y Concepto)

Del 01 de enero al 31 de diciembre de 2020

TRIMESTRE: Cuarto

(PESOS)

Concepto (c)	Egresos					Subejercicio (e)
	Aprobado (d)	Ampliaciones/ (Reducciones)	Modificado	Devengado	Pagado	
I. Gasto No Etiquetado (I=A+B+C+D+E+F+G+H+I)	54,256,833.00	32,773,997.25	87,030,830.25	88,867,578.56	87,355,264.80	1,836,748.31
A. Servicios Personales (A=a1+a2+a3+a4+a5+a6+a7)	43,657,874.00	34,592,899.26	78,250,773.26	80,419,525.89	79,348,530.12	2,168,752.63
a1) Remuneraciones al Personal de Carácter Permanente	23,325,872.37	24,942,517.55	48,268,389.92	50,437,842.55	50,419,768.20	2,169,452.63
a2) Remuneraciones al Personal de Carácter Transitorio						-
a3) Remuneraciones Adicionales y Especiales	10,500,627.07	4,273,619.36	14,774,246.43	14,774,246.43	14,733,660.15	-
a4) Seguridad Social	5,726,029.56	3,642,959.83	9,368,989.39	9,368,989.39	8,361,054.25	-
a5) Otras Prestaciones Sociales y Económicas	3,475,345.00	1,800,183.53	5,275,528.53	5,274,828.53	5,270,428.53	700.00
a6) Previsiones						-
a7) Pago de Estímulos a Servidores Públicos	630,000.00	66,381.01	563,618.99	563,618.99	563,618.99	-
B. Materiales y Suministros (B=b1+b2+b3+b4+b5+b6+b7+b8+b9)	999,869.00	183,564.07	1,183,433.07	1,009,129.71	927,121.71	174,303.36
b1) Materiales de Administración, Emisión de Documentos y Artículos Oficiales	310,869.00	114,036.25	424,905.25	372,116.85	370,028.85	52,788.40
b2) Alimentos y Utensilios	37,500.00	41,000.00	78,500.00	28,669.53	28,669.53	49,830.47
b3) Materias Primas y Materiales de Producción y Comercialización						-
b4) Materiales y Artículos de Construcción y de Reparación	130,000.00	166,372.58	296,372.58	271,678.04	191,758.04	24,694.54
b5) Productos Químicos, Farmacéuticos y de Laboratorio	15,000.00	5,000.00	20,000.00	9,704.35	9,704.35	10,295.65
b6) Combustibles, Lubricantes y Aditivos	265,000.00	151,397.73	113,602.27	112,312.37	112,312.37	1,289.90
b7) Vestuario, Blancos, Prendas de Protección y Artículos Deportivos	35,500.00	22,348.33	57,848.33	48,121.95	48,121.95	9,726.38
b8) Materiales y Suministros Para Seguridad						-
b9) Herramientas, Refacciones y Accesorios Menores	206,000.00	13,795.36	192,204.64	166,526.62	166,526.62	25,678.02
C. Servicios Generales (C=c1+c2+c3+c4+c5+c6+c7+c8+c9)	7,688,325.00	184,724.98	7,503,600.02	7,345,899.06	6,986,589.07	157,700.96
c1) Servicios Básicos	1,086,082.00	888,654.74	1,974,736.74	1,953,418.20	1,874,834.20	21,318.54
c2) Servicios de Arrendamiento	180,000.00	195,000.00	375,000.00	351,470.93	351,470.93	23,529.07
c3) Servicios Profesionales, Científicos, Técnicos y Otros Servicios	3,020,000.00	1,447,675.84	1,572,324.16	1,572,324.16	1,572,324.16	-
c4) Servicios Financieros, Bancarios y Comerciales	138,931.00	172,908.66	311,839.66	311,839.66	311,839.66	-
c5) Servicios de Instalación, Reparación, Mantenimiento y Conservación	1,055,745.00	475,995.16	1,531,740.16	1,514,204.21	1,485,025.01	17,535.95
c6) Servicios de Comunicación Social y Publicidad		25,247.79	25,247.79	25,247.79		-
c7) Servicios de Traslado y Viáticos	415,000.00	223,671.49	191,328.51	112,362.51	112,362.51	78,966.00
c8) Servicios Oficiales	175,000.00	85,000.00	90,000.00	73,648.60	73,648.60	16,351.40
c9) Otros Servicios Generales	1,617,567.00	186,184.00	1,431,383.00	1,431,383.00	1,205,084.00	-
D. Transferencias, Asignaciones, Subsidios y Otras Ayudas (D=d1+d2+d3+d4+d5+d6+d7+d8+d9)	-	-	-	-	-	-
d1) Transferencias Internas y Asignaciones al Sector Público						-
d2) Transferencias al Resto del Sector Público						-
d3) Subsidios y Subvenciones						-
d4) Ayudas Sociales						-
d5) Pensiones y Jubilaciones						-
d6) Transferencias a Fideicomisos, Mandatos y Otros Análogos						-
d7) Transferencias a la Seguridad Social						-
d8) Donativos						-
d9) Transferencias al Exterior						-
E. Bienes Muebles, Inmuebles e Intangibles (E=e1+e2+e3+e4+e5+e6+e7+e8+e9)	1,910,765.00	1,817,741.10	93,023.90	93,023.90	93,023.90	0.00
e1) Mobiliario y Equipo de Administración	405,000.00	319,386.20	85,613.80	85,613.80	85,613.80	-
e2) Mobiliario y Equipo Educativo y Recreativo						-
e3) Equipo e Instrumental Médico y de Laboratorio						-
e4) Vehículos y Equipo de Transporte						-
e5) Equipo de Defensa y Seguridad						-
e6) Maquinaria, Otros Equipos y Herramientas	1,305,765.00	1,298,354.90	7,410.10	7,410.10	7,410.10	0.00
e7) Activos Biológicos						-
e8) Bienes Inmuebles						-
e9) Activos Intangibles	200,000.00	200,000.00				-
F. Inversión Pública (F=f1+f2+f3)	-	-	-	-	-	-
f1) Obra Pública en Bienes de Dominio Público						-
f2) Obra Pública en Bienes Propios						-
f3) Proyectos Productivos y Acciones de Fomento						-
G. Inversiones Financieras y Otras Provisiones (G=g1+g2+g3+g4+g5+g6+g7)	-	-	-	-	-	-
g1) Inversiones Para el Fomento de Actividades Productivas						-
g2) Acciones y Participaciones de Capital						-
g3) Compra de Títulos y Valores						-

g4) Concesión de Préstamos							
g5) Inversiones en Fideicomisos, Mandatos y Otros Análogos							
Fideicomiso de Desastres Naturales (Informativo)							
g6) Otras Inversiones Financieras							
g7) Provisiones para Contingencias y Otras Erogaciones Especiales							
H. Participaciones y Aportaciones (H=h1+h2+h3)							
h1) Participaciones							
h2) Aportaciones							
h3) Convenios							
I. Deuda Pública (I=i1+i2+i3+i4+i5+i6+i7)							
i1) Amortización de la Deuda Pública							
i2) Intereses de la Deuda Pública							
i3) Comisiones de la Deuda Pública							
i4) Gastos de la Deuda Pública							
i5) Costo por Coberturas							
i6) Apoyos Financieros							
i7) Adeudos de Ejercicios Fiscales Anteriores (ADEFAS)							
II. Gasto Etiquetado (II=A+B+C+D+E+F+G+H+I)	554,991.85	554,991.85	459,991.85	459,991.85	95,000.00		
A. Servicios Personales (A=a1+a2+a3+a4+a5+a6+a7)							
a1) Remuneraciones al Personal de Carácter Permanente							
a2) Remuneraciones al Personal de Carácter Transitorio							
a3) Remuneraciones Adicionales y Especiales							
a4) Seguridad Social							
a5) Otras Prestaciones Sociales y Económicas							
a6) Previsiones							
a7) Pago de Estímulos a Servidores Públicos							
B. Materiales y Suministros (B=b1+b2+b3+b4+b5+b6+b7+b8+b9)	436,644.00	436,644.00	436,644.00	436,644.00	436,644.00		
b1) Materiales de Administración, Emisión de Documentos y Artículos Oficiales	436,644.00	436,644.00	436,644.00	436,644.00	436,644.00		
b2) Alimentos y Utensilios							
b3) Materias Primas y Materiales de Producción y Comercialización							
b4) Materiales y Artículos de Construcción y de Reparación							
b5) Productos Químicos, Farmacéuticos y de Laboratorio							
b6) Combustibles, Lubricantes y Aditivos							
b7) Vestuario, Blancos, Prendas de Protección y Artículos Deportivos							
b8) Materiales y Suministros Para Seguridad							
b9) Herramientas, Refacciones y Accesorios Menores							
C. Servicios Generales (C=c1+c2+c3+c4+c5+c6+c7+c8+c9)							
c1) Servicios Básicos							
c2) Servicios de Arrendamiento							
c3) Servicios Profesionales, Científicos, Técnicos y Otros Servicios							
c4) Servicios Financieros, Bancarios y Comerciales							
c5) Servicios de Instalación, Reparación, Mantenimiento y Conservación							
c6) Servicios de Comunicación Social y Publicidad							
c7) Servicios de Traslado y Viáticos							
c8) Servicios Oficiales							
c9) Otros Servicios Generales							
D. Transferencias, Asignaciones, Subsidios y Otras Ayudas (D=d1+d2+d3+d4+d5+d6+d7+d8+d9)							
d1) Transferencias Internas y Asignaciones al Sector Público							
d2) Transferencias al Resto del Sector Público							
d3) Subsidios y Subvenciones							
d4) Ayudas Sociales							
d5) Pensiones y Jubilaciones							
d6) Transferencias a Fideicomisos, Mandatos y Otros Análogos							
d7) Transferencias a la Seguridad Social							
d8) Donativos							
d9) Transferencias al Exterior							
E. Bienes Muebles, Inmuebles e Intangibles (E=e1+e2+e3+e4+e5+e6+e7+e8+e9)	118,347.85	118,347.85	23,347.85	23,347.85	95,000.00		
e1) Mobiliario y Equipo de Administración	118,347.85	118,347.85	23,347.85	23,347.85	95,000.00		
e2) Mobiliario y Equipo Educativo y Recreativo							
e3) Equipo e Instrumental Médico y de Laboratorio							
e4) Vehículos y Equipo de Transporte							
e5) Equipo de Defensa y Seguridad							
e6) Maquinaria, Otros Equipos y Herramientas							
e7) Activos Biológicos							
e8) Bienes Inmuebles							
e9) Activos Intangibles							

F. Inversión Pública (F=f1+f2+f3)						
f1) Obra Pública en Bienes de Dominio Público						
f2) Obra Pública en Bienes Propios						
f3) Proyectos Productivos y Acciones de Fomento						
G. Inversiones Financieras y Otras Provisiones (G=g1+g2+g3+g4+g5+g6+g7)						
g1) Inversiones Para el Fomento de Actividades Productivas						
g2) Acciones y Participaciones de Capital						
g3) Compra de Títulos y Valores						
g4) Concesión de Préstamos						
g5) Inversiones en Fideicomisos, Mandatos y Otros Análogos						
Fideicomiso de Desastres Naturales (Informativo)						
g6) Otras Inversiones Financieras						
g7) Provisiones para Contingencias y Otras Erogaciones Especiales						
H. Participaciones y Aportaciones (H=h1+h2+h3)						
h1) Participaciones						
h2) Aportaciones						
h3) Convenios						
I. Deuda Pública (I=i1+i2+i3+i4+i5+i6+i7)						
i1) Amortización de la Deuda Pública						
i2) Intereses de la Deuda Pública						
i3) Comisiones de la Deuda Pública						
i4) Gastos de la Deuda Pública						
i5) Costo por Coberturas						
i6) Apoyos Financieros						
i7) Adeudos de Ejercicios Fiscales Anteriores (ADEFAS)						
III. Total de Egresos (III = I + II)	54,256,833.00	33,328,989.10	87,585,822.10	89,321,570.41	87,815,256.65	1,741,748.31

Elaboro

M. en A. María Moncerrato Borbón Egurrola
Jefa de Departamento de Programación y Presupuesto

Autorizó

Lic. Miguel González Tapia
Rector

Universidad Tecnológica de Nogales, Sonora
Estado Analítico del Ejercicio Presupuesto de Egresos
Clasificación Económica (por Tipo de Gasto)
Del 01 de enero al 31 de diciembre de 2020


ETCA-II-06

TRIMESTRE: Cuarto

Concepto	Egresos Aprobado Anual (1)	Ampliaciones/ (Reducciones) (2)	Egresos Modificado Anual (3=1+2)	Egresos Devengado Acumulado (4)	Egresos Pagado Acumulado (5)	Subejercicio (6 = 3 - 4)
Gasto Corriente	52,346,068	35,002,862	87,348,930	89,185,679	87,673,365	-1,836,748
Gasto de Capital	1,910,765	-1,673,873	236,892	141,892	141,892	95,000
Amortización del la Deuda y Disminución de Pasivos			0			0
Pensiones y Jubilaciones			0			0
Participaciones			0			0
Total del Gasto	54,256,833	33,328,989	87,585,822	89,327,570	87,815,257	-1,741,748



Elaboro
M. en A. María Moncerrato Borbón Egurrola
 Jefa de Departamento de Programación y Presupuesto



Autorizó
Lic. Miguel González Tapia
 Rector

Universidad Tecnológica de Nogales, Sonora
 Estado Analítico del Ejercicio Presupuesto de Egresos
 Clasificación Administrativa (Por Unidad Administrativa)
 Del 01 de enero al 31 de diciembre de 2020

TRIMESTRE: Cuarto

Clasificación Administrativa (Por Unidad Administrativa)	Egresos Aprobado Anual (1)	Ampliaciones/ (Reducciones) (2)	Egresos Modificado Anual (3=1+2)	Egresos Devengado Acumulado (4)	Egresos Pagado Acumulado (5)	Subejercicio (6 = 3 - 4)
ADMINISTRACION Y FINANZAS	21,182,332	11,012,171	32,194,503	31,188,331	29,876,018	1,006,172
VINCULACION	1,814,136	995,125	2,809,261	3,014,382	3,014,382	-205,121
EXTENSION UNIVERSITARIA	1,054,239	1,044,636	2,098,875	2,025,413	2,025,413	73,461
PLANEACION Y EVALUACION	1,003,088	755,839	1,758,926	3,881,862	3,881,862	-2,122,935
APOYO EDUCATIVO	1,791,580	1,357,009	3,148,589	3,049,316	3,049,316	99,274
OPERACIONES COMERCIALES INTERNACIONALES	8,710,483	930,160	9,640,643	10,935,353	10,935,353	-1,294,710
SISTEMAS PRODUCTIVOS	6,886,305	5,104,300	11,990,606	11,517,468	11,517,468	473,137
MECATRONICA Y TIC	5,287,319	7,629,806	12,917,125	13,130,258	13,130,258	-213,133
MANTENIMIENTO INDUSTRIAL	5,650,245	3,822,823	9,473,068	9,094,533	9,094,533	378,535
RECTORIA	877,106	677,119	1,554,225	1,490,654	1,490,654	63,572
Total del Gasto	54,256,833	33,328,989	87,585,822	89,327,570	87,815,207	-1,741,748

Elaboro

M. en A. María Moncerrato Borbón Eguirrola
 Jefa de Departamento de Programación y Presupuesto

Autorizo

Lic. Miguel González Tapia
 Rector

Universidad Tecnológica de Nogales, Sonora
Estado Analítico del Ejercicio del Presupuesto de Egresos Detallado - LDF
Clasificación Administrativa

ETCA-II-08

Del 01 de enero al 31 de diciembre de 2020
(PESOS)

TRIMESTRE: Cuarto

Concepto (c)	Egresos						Subejercicio (e)
	Aprobado (d)	Ampliaciones/ (Reducciones)	Modificado	Devengado	Pagado		
I. Gasto No Etiquetado							
(I=A+B+C+D+E+F+G+H)							
ADMINISTRACION Y FINANZAS	54,256,833.00	32,773,997.25	87,030,830.25	88,867,578.56	87,355,264.80	-	1,836,748.31
VINCULACION	21,182,332.38	10,457,178.94	31,639,511.32	30,728,339.64	29,216,025.88	-	911,171.68
EXTENSION UNIVERSITARIA	1,814,136.00	995,125.19	2,809,261.19	3,014,382.23	3,014,382.23	-	205,121.04
PLANEACION Y EVALUACION	1,054,239.00	1,044,635.70	2,098,874.70	2,025,413.49	2,025,413.49	-	73,461.21
APOYO EDUCATIVO	1,003,087.60	755,838.86	1,758,926.46	3,881,861.58	3,881,861.58	-	2,122,935.12
	1,791,580.00	1,357,009.21	3,148,589.21	3,049,315.56	3,049,315.56	-	99,273.65
OPERACIONES COMERCIALES INTERNACIONALES	8,710,483.00	930,160.28	9,640,643.28	10,935,353.19	10,935,353.19	-	1,294,709.91
SISTEMAS PRODUCTIVOS	6,886,305.48	5,104,300.11	11,990,605.59	11,517,468.21	11,517,468.21	-	473,137.38
MECATRONICA Y TIC	5,287,319.00	7,629,806.35	12,917,125.35	13,130,258.23	13,130,258.23	-	213,132.88
MANTENIMIENTO INDUSTRIAL	5,650,244.52	3,822,823.32	9,473,067.84	9,094,532.64	9,094,532.64	-	378,535.20
RECTORIA	877,106.02	677,119.29	1,554,225.31	1,490,653.79	1,490,653.79	-	63,571.52
DESARROLLO DE NEGOCIOS	-	-	-	-	-	-	-
AERONAUTICA ESP EN MAQUINADO	-	-	-	-	-	-	-
ENERGIAS RENOVABLES	-	-	-	-	-	-	-
II. Gasto Etiquetado							
(II=A+B+C+D+E+F+G+H)							
ADMINISTRACION Y FINANZAS	0.00	554,991.85	554,991.85	459,991.85	459,991.85	-	95,000.00
VINCULACION	0.00	0.00	-	0.00	0.00	-	95,000.00
EXTENSION UNIVERSITARIA	0.00	0.00	-	0.00	0.00	-	-
PLANEACION Y EVALUACION	0.00	0.00	-	0.00	0.00	-	-
APOYO EDUCATIVO	0.00	0.00	-	0.00	0.00	-	-
OPERACIONES COMERCIALES INTERNACIONALES	0.00	0.00	-	0.00	0.00	-	-
SISTEMAS PRODUCTIVOS	0.00	0.00	-	0.00	0.00	-	-
MECATRONICA Y TIC	0.00	0.00	-	0.00	0.00	-	-
MANTENIMIENTO INDUSTRIAL	0.00	0.00	-	0.00	0.00	-	-
RECTORIA	0.00	0.00	-	0.00	0.00	-	-
DESARROLLO DE NEGOCIOS	0.00	0.00	-	0.00	0.00	-	-
AERONAUTICA ESP EN MAQUINADO	0.00	0.00	-	0.00	0.00	-	-
ENERGIAS RENOVABLES	0.00	0.00	-	0.00	0.00	-	-
III. Total de Egresos (III = I + II)	54,256,833.00	33,328,989.10	87,585,822.10	89,327,570.41	87,815,256.65	-	1,741,748.31

Elaboro

M. en A. María Moncrrato Borbón Egurolla
Jefa de Departamento de Programación y Presupuesto

Autorizó
Lic. Miguel González Tapia
Rector

Universidad Tecnológica de Nogales, Sonora
 Estado Analítico del Ejercicio Presupuesto de Egresos
 Clasificación Administrativa (Por Poderes)

ETCA-II-09


Del 01 de enero al 31 de diciembre de 2020

TRIMESTRE: Cuarto

Clasificación Administrativa (Por Poderes)	Egresos Aprobado Anual (1)	Ampliaciones/ (Reducciones) (2)	Egresos Modificado Anual (3=1+2)	Egresos Devengado Acumulado (4)	Egresos Pagado Acumulado (5)	Subejercicio (6 = 3 - 4)
Poder Ejecutivo	54,256,833	33,328,989	87,585,822	89,327,570	87,815,257	-1,741,748
Poder Legislativo			0			0
Poder Judicial			0			0
Órganos Autónomos			0			0
Total del Gasto	54,256,833	33,328,989	87,585,822	89,327,570	87,815,257	-1,741,748


 Elaboro

M. en A. María Moncerrato Borbón Egurrola
 Jefa de Departamento de Programación y Presupuesto


 Autorizó
 Lic. Miguel González Tapia
 Rector

Universidad Tecnológica de Nogales, Sonora
Estado Analítico del Ejercicio Presupuesto de Egresos

ETCA-II-10

Clasificación Administrativa (Por Tipo de Organismos o Entidad Paraestatal)

Del 01 de enero al 31 de diciembre de 2020

TRIMESTRE: Cuarto

Concepto	Egresos Aprobado Anual (1)	Ampliaciones/ (Reducciones) (2)	Egresos Modificado Anual (3=1+2)	Egresos Devengado Acumulado (4)	Egresos Pagado Acumulado (5)	Subejercicio (6 = 3 - 4)
Entidades Paraestatales y Fideicomisos No Empresariales y No Financieros	54,256,833	33,328,989	87,585,822	89,327,570	87,815,257	-1,741,748
Instituciones Públicas de la Seguridad Social						0
Entidades Paraestatales Empresariales No Financieras con Participación Estatal Mayoritaria			0			0
Fideicomisos Empresariales No Financieros con Participación Estatal Mayoritaria			0			0
Entidades Paraestatales Empresariales Financieras Monetarias con Participación Estatal Mayoritaria			0			0
Entidades Paraestatales Empresariales Financieras No Monetarias con Participación Estatal Mayoritaria			0			0
Fideicomisos Financieros Públicos con Participación Estatal Mayoritaria			0			0
Total del Gasto	54,256,833	33,328,989	87,585,822	89,327,570	87,815,257	-1,741,748

Elaboro

M. en A. María Moncerrato Borbón Egorrola
Jefa de Departamento de Programación y Presupuesto

Autorizó

Lic. Miguel González Tapia
Rector

Universidad Tecnológica de Nogales, Sonora
 Estado Analítico del Ejercicio Presupuesto de Egresos
 Clasificación Funcional (Finalidad y Función)
 Del 01 de enero al 31 de diciembre de 2020

ETCA-II-11

TRIMESTRE: Cuarto

Concepto	Egresos Aprobado Anual (1)	Ampliaciones/ (Reducciones) (2)	Egresos Modificado Anual (3=1+2)	Egresos Devengado Acumulado (4)	Egresos Pagado Acumulado (5)	Subejercicio (6 = 3 - 4)
Gobierno	0	0	0	0	0	0
Legislación			0			0
Justicia			0			0
Coordinación de la Política de Gobierno			0			0
Relaciones Exteriores			0			0
Asuntos Financieros y Hacendarios			0			0
Seguridad Nacional			0			0
Asuntos de Orden Público y Seguridad Interior			0			0
Otros Servicios Generales			0			0
Desarrollo Social	54,256,833	33,328,989	87,585,822	89,327,570	87,815,257	-1,741,748
Protección Ambiental			0			0
Viviendas y Servicios a la Comunidad			0			0
Salud			0			0
Recreación, Cultura y Otras Manifestaciones Sociales			0			0
Educación	54,256,833	33,328,989	87,585,822	89,327,570	87,815,257	-1,741,748
Protección Social			0			0
Otros Asuntos Sociales			0			0
Desarrollo Económico	0	0	0	0	0	0
Asuntos Económicos, Comerciales y Laborales en General			0			0
Agropecuaria, Silvicultura, Pesca y Caza			0			0
Combustibles y Energía			0			0
Minería, Manufacturas y Construcción			0			0
Transporte			0			0
Comunicaciones			0			0
Turismo			0			0
Ciencia, Tecnología e Innovación			0			0
Otras Industrias y Otros Asuntos Económicos			0			0
Otras No Clasificadas en funciones anteriores	0	0	0	0	0	0
Transacciones de la Deuda Pública / Costo financiero de la Deuda	0	0	0	0	0	0
Transferencias, Participaciones y Aportaciones entre Diferentes Niveles y Órdenes de gobierno			0			0
Saneamiento del Sistema Financiero			0			0
Adeudos de ejercicios Fiscales Anteriores			0			0
Total del Gasto	54,256,833	33,328,989	87,585,822	89,327,570	87,815,257	-1,741,748

Elaboro
M. en A. María Moncerrato Borbón Egorrola
 Jefa de Departamento de Programación y Presupuesto

Autorizo
Lic. Miguel González Tapia
 Rector

Universidad Tecnológica de Nogales, Sonora

Estado Analítico del Ejercicio del Presupuesto de Egresos Detallado - LDF

Clasificación Funcional (Finalidad y Función)

Del 01 de enero al 31 de diciembre de 2020

(PESOS)

ETCA-II-12

TRIMESTRE: Cuarto

Concepto (c)	Egresos					Subejercicio (e)
	Aprobado (d)	Ampliaciones/ (Reducciones)	Modificado	Devengado	Pagado	
I. Gasto No Etiquetado (=A+B+C+D)						
A. Gobierno (A=a1+a2+a3+a4+a5+a6+a7+a8)	54,256,833.00	32,773,997.25	87,030,830.25	88,867,578.56	87,355,264.80	1,836,748.31
a1) Legislación	-	-	-	-	-	-
a2) Justicia	-	-	-	-	-	-
a3) Coordinación de la Política de Gobierno	-	-	-	-	-	-
a4) Relaciones Exteriores	-	-	-	-	-	-
a5) Asuntos Financieros y Hacendarios	-	-	-	-	-	-
a6) Seguridad Nacional	-	-	-	-	-	-
a7) Asuntos de Orden Público y de Seguridad Interior	-	-	-	-	-	-
a8) Otros Servicios Generales	-	-	-	-	-	-
B. Desarrollo Social (B=b1+b2+b3+b4+b5+b6+b7)	54,256,833.00	32,773,997.25	87,030,830.25	88,867,578.56	87,355,264.80	1,836,748.31
b1) Protección Ambiental	-	-	-	-	-	-
b2) Vivienda y Servicios a la Comunidad	-	-	-	-	-	-
b3) Salud	-	-	-	-	-	-
b4) Recreación, Cultura y Otras Manifestaciones Sociales	-	-	-	-	-	-
b5) Educación	-	-	-	-	-	-
b6) Protección Social	-	-	-	-	-	-
b7) Otros Asuntos Sociales	-	-	-	-	-	-
C. Desarrollo Económico (C=c1+c2+c3+c4+c5+c6+c7+c8+c9)						
c1) Asuntos Económicos, Comerciales y Laborales en General	-	-	-	-	-	-
c2) Agropecuaria, Silvicultura, Pesca y Caza	-	-	-	-	-	-
c3) Combustibles y Energía	-	-	-	-	-	-
c4) Minería, Manufacturas y Construcción	-	-	-	-	-	-
c5) Transporte	-	-	-	-	-	-

Concepto (c)	Egresos					Subejercicio (e)
	Aprobado (d)	Ampliaciones/ (Reducciones)	Modificado	Devengado	Pagado	
c6) Comunicaciones						
c7) Turismo						
c8) Ciencia, Tecnología e Innovación						
c9) Otras Industrias y Otros Asuntos Económicos						
D. Otras No Clasificadas en Funciones Anteriores (D=d1+d2+d3+d4)						
d1) Transacciones de la Deuda Pública / Costo Financiero de la Deuda						
d2) Transferencias, Participaciones y Aportaciones Entre Diferentes Niveles y Ordenes de Gobierno						
d3) Saneamiento del Sistema Financiero						
d4) Adeudos de Ejercicios Fiscales Anteriores						
II. Gasto Etiquetado (II=A+B+C+D)		554,991.85	554,991.85	459,991.85	459,991.85	95,000.00
A. Gobierno (A=a1+a2+a3+a4+a5+a6+a7+a8)						
a1) Legislación						
a2) Justicia						
a3) Coordinación de la Política de Gobierno						
a4) Relaciones Exteriores						
a5) Asuntos Financieros y Hacendarios						
a6) Seguridad Nacional						
a7) Asuntos de Orden Público y de Seguridad Interior						
a8) Otros Servicios Generales						
B. Desarrollo Social (B=b1+b2+b3+b4+b5+b6+b7)		554,991.85	554,991.85	459,991.85	459,991.85	95,000.00
b1) Protección Ambiental						
b2) Vivienda y Servicios a la Comunidad						
b3) Salud						
b4) Recreación, Cultura y Otras Manifestaciones Sociales						
b5) Educación						
b6) Protección Social						
b7) Otros Asuntos Sociales		554,991.85	554,991.85	459,991.85	459,991.85	95,000.00
C. Desarrollo Económico (C=c1+c2+c3+c4+c5+c6+c7+c8+c9)						

Concepto (c)	Egresos					Subejercicio (e)
	Aprobado (d)	Ampliaciones/ (Reducciones)	Modificado	Devengado	Pagado	
c1) Asuntos Económicos, Comerciales y Laborales en General						-
c2) Agropecuaria, Silvicultura, Pesca y Caza						-
c3) Combustibles y Energía						-
c4) Minería, Manufacturas y Construcción						-
c5) Transporte						-
c6) Comunicaciones						-
c7) Turismo						-
c8) Ciencia, Tecnología e Innovación						-
c9) Otras Industrias y Otros Asuntos Económicos						-
D. Otras No Clasificadas en Funciones Anteriores (D=d1+d2+d3+d4)						-
d1) Transacciones de la Deuda Pública / Costo Financiero de la Deuda	-					-
d2) Transferencias, Participaciones y Aportaciones Entre Diferentes Niveles y Ordenes de Gobierno	-					-
d3) Saneamiento del Sistema Financiero	-					-
d4) Adeudos de Ejercicios Fiscales Anteriores	-					-
III. Total de Egresos (III = I + II)	54,256,833.00	33,328,989.10	87,585,822.10	89,327,579.41	87,815,256.65	1,741,748.31

Elaboró

M. en A. María Moncerrato Borbón Egorrola
 Jefa de Departamento de Programación y Presupuesto

AutoFiso

Lic. Miguel González Tapia
 Rector

Universidad Tecnológica de Nogales, Sonora
Estado Analítico del Ejercicio Presupuesto de Egresos
Por Partida del Gasto

ETCA-II-13

Del 01 de enero al 31 de diciembre de 2020

TRIMESTRE: Cuarto

	Ejercicio del Presupuesto por Partida / Descripción	Egresos Aprobado Anual (1)	Ampliaciones/ (Reducciones) (2)	Egresos Modificado Anual (3=1+2)	Egresos Devengado Acumulado (4)	Egresos Pagado Acumulado (5)	Subejercicio (6 = 3 - 4)	% Avance Anual (7= 4/3)
10000	SERVICIOS PERSONALES	\$43,657,874.00	\$34,592,899.26	78,250,773	\$80,419,525.89	\$79,348,530.12	-2,168,752.63	103%
11000	REMUNERACIONES AL PERSONAL DE CARACTER	\$23,325,872.37	\$24,942,517.55	48,268,390	\$50,437,842.55	\$50,419,768.20	-2,169,452.63	104%
11300	SUELDOS BASE AL PERSONAL PERMANENTE	\$23,325,872.37	\$24,942,517.55	48,268,390	\$50,437,842.55	\$50,419,768.20	-2,169,452.63	104%
11301	Sueldos	\$20,644,781.37	\$24,707,410.61	45,352,192	\$47,521,644.61	\$47,513,938.38	-2,169,452.63	105%
11303	Remuneraciones Diversas	\$2,681,091.00	\$235,106.94	2,916,198	\$2,916,197.94	\$2,905,829.82	0.00	100%
13000	REMUNERACIONES ADICIONALES Y ESPECIALES	\$10,500,627.07	\$4,273,619.36	14,774,246	\$14,774,246.43	\$14,733,660.15	0.00	100%
13100	PRIMAS POR AÑOS DE SERVICIOS EFECTIVOS PRESTADOS	\$1,145,160.26	\$172,373.90	1,317,534	\$1,317,534.16	\$1,317,534.16	0.00	100%
13101	Primas quinquenal por años de servicios prestados	\$1,145,160.26	\$172,373.90	1,317,534	\$1,317,534.16	\$1,317,534.16	0.00	100%
13200	PRIMAS DE VACACIONES, DOMINICAL Y GRATIFICACIÓN	\$9,355,466.81	\$4,101,245.46	13,456,712	\$13,456,712.27	\$13,416,125.99	0.00	100%
13201	Prima vacacional o dominical	\$1,829,576.00	\$1,350,875.98	3,180,452	\$3,180,451.98	\$3,178,396.98	0.00	100%
13202	Gratificación fin de año	\$6,868,676.40	\$2,597,650.00	9,466,326	\$9,466,326.40	\$9,430,363.87	0.00	100%
13203	Compensación por ajuste calendario	\$657,214.41	\$152,719.48	809,934	\$809,933.89	\$807,365.14	0.00	100%
14000	SEGURIDAD SOCIAL	\$5,726,029.56	\$3,642,959.83	9,368,989	\$9,368,989.39	\$8,361,054.25	0.00	100%
14100	APORTACIONES DE SEGURIDAD SOCIAL	\$4,489,578.53	\$2,618,642.05	7,108,221	\$7,108,220.58	\$6,449,893.41	0.00	100%
14101	Cuotas por servicio médico del ISSSTE	\$1,216,016.45	\$2,105,949.97	3,321,966	\$3,321,966.42	\$3,180,444.30	0.00	100%
14103	Cuotas por seguro de retiro al ISSSTE	\$2,617,997.91	\$473,456.68	3,091,455	\$3,091,454.59	\$2,596,503.23	0.00	100%
14106	Otras prestaciones de seguridad social	\$655,564.17	\$39,235.40	694,800	\$694,799.57	\$672,945.88	0.00	100%
14200	APORTACIONES A FONDOS DE VIVIENDA	\$1,028,005.03	\$1,020,788.11	2,048,793	\$2,048,793.14	\$1,699,185.17	0.00	100%
14201	Cuotas al Fovissste	\$1,028,005.03	\$1,020,788.11	2,048,793	\$2,048,793.14	\$1,699,185.17	0.00	100%
14400	APORTACIONES PARA SEGUROS	\$208,446.00	\$3,529.67	211,976	\$211,975.67	\$211,975.67	0.00	100%
14404	Otros seguros de carácter laboral o económicos	\$208,446.00	\$3,529.67	211,976	\$211,975.67	\$211,975.67	0.00	100%
15000	OTRAS PRESTACIONES SOCIALES Y ECONOMICAS	\$3,475,345.00	\$1,800,183.53	5,275,529	\$5,274,828.53	\$5,270,428.53	700.00	100%
15400	PRESTACIONES CONTRACTUALES	\$2,485,745.00	\$1,699,664.97	4,185,410	\$4,184,709.97	\$4,182,809.97	700.00	100%
15402	Cuotas Material Didactico	\$308,200.00	\$429,432.82	737,633	\$737,632.82	\$737,632.82	0.00	100%
15409	Bono para despensa	\$983,485.00	\$1,074,698.60	2,058,184	\$2,058,183.60	\$2,058,183.60	0.00	100%
15410	Canastilla por Maternidad	\$11,200.00	\$2,800.00	14,000	\$14,000.00	\$14,000.00	0.00	100%
15413	Ayuda para Guardería a Madres Trabajadoras	\$45,960.00	\$120,690.00	166,650	\$165,950.00	\$165,950.00	0.00	100%
15416	Apoyo para Utilies Escolares	\$246,900.00	-\$10,750.00	236,150	\$236,150.00	\$236,150.00	0.00	100%
15419	Ayuda para Servicio de transporte	\$890,000.00	\$82,793.55	972,794	\$972,793.55	\$970,893.55	0.00	100%
15900	OTRAS PRESTACIONES SOCIALES Y ECONÓMICAS	\$989,600.00	\$100,518.56	1,090,119	\$1,090,118.56	\$1,087,618.56	0.00	100%
15901	Otras prestaciones	\$989,600.00	\$100,518.56	1,090,119	\$1,090,118.56	\$1,087,618.56	0.00	100%
17000	PAGO DE ESTIMULOS A SERVIDORES PUBLICOS	\$630,000.00	-\$66,381.01	563,619	\$563,618.99	\$563,618.99	0.00	100%

	Ejercicio del Presupuesto por Partida / Descripción	Egresos Aprobado Anual (1)	Ampliaciones/ (Reducciones) (2)	Egresos Modificado Anual (3=1+2)	Egresos Devengado Acumulado (4)	Egresos Pagado Acumulado (5)	Subejercicio (6 = 3 - 4)	% Avance Anual (7= 4/3)
17100	ESTÍMULOS	\$630,000.00	-\$66,381.01	563,619	\$563,618.99	\$563,618.99	0.00	100%
17102	Estímulos al personal	\$400,000.00	-\$20,137.37	379,863	\$379,862.63	\$379,862.63	0.00	100%
17104	Bono por puntualidad	\$230,000.00	-\$46,243.64	183,756	\$183,756.36	\$183,756.36	0.00	100%
20000	MATERIALES Y SUMINISTROS	\$999,869.00	\$620,208.07	1,620,077	\$1,445,773.71	\$1,363,765.71	174,303.36	89%
21000	MATERIALES DE ADMINISTRACION, EMISION DE	\$310,869.00	\$550,680.25	861,549	\$808,760.85	\$806,672.85	52,788.40	94%
21100	MATERIALES, ÚTILES Y EQUIPOS MENORES DE OFICINA	\$110,869.00	-\$9,377.70	101,491	\$101,491.30	\$99,403.30	0.00	100%
21101	Materiales, útiles y equipos menores de oficina	\$110,869.00	-\$9,377.70	101,491	\$101,491.30	\$99,403.30	0.00	100%
21200	MATERIALES Y ÚTILES DE IMPRESIÓN Y REPRODUCCIÓN	\$35,000.00	\$90,000.00	125,000	\$92,929.50	\$92,929.50	32,070.50	74%
21201	Materiales y útiles de impresión y reproducción	\$35,000.00	\$90,000.00	125,000	\$92,929.50	\$92,929.50	32,070.50	74%
21400	MATERIALES, ÚTILES Y EQUIPOS MENORES DE	\$0.00	\$28,000.00	28,000	\$17,630.50	\$17,630.50	10,369.50	63%
21401	MATERIALES Y ÚTILES PARA EL PROCESAMIENTO DE	\$0.00	\$28,000.00	28,000	\$17,630.50	\$17,630.50	10,369.50	63%
21600	MATERIAL DE LIMPIEZA	\$150,000.00	-\$77,219.79	72,780	\$62,431.81	\$62,431.81	10,348.40	86%
21601	Material de limpieza	\$150,000.00	-\$77,219.79	72,780	\$62,431.81	\$62,431.81	10,348.40	86%
21700	MATERIALES Y ÚTILES DE ENSEÑANZA	\$15,000.00	\$19,277.74	34,278	\$534,277.74	\$534,277.74	0.00	100%
21702	Materiales y suministros para planteles educativos	\$15,000.00	\$19,277.74	34,278	\$534,277.74	\$534,277.74	0.00	100%
22000	ALIMENTOS Y UTENSILIOS	\$37,500.00	\$41,000.00	78,500	\$28,669.53	\$28,669.53	49,830.47	37%
22100	PRODUCTOS ALIMENTICIOS PARA PERSONAS	\$35,000.00	\$40,000.00	75,000	\$26,599.89	\$26,599.89	48,400.11	35%
22101	Productos alimenticios para el personal en las	\$25,000.00	\$30,000.00	55,000	\$16,708.09	\$16,708.09	38,291.91	30%
22106	Adquisición de agua potable	\$10,000.00	\$10,000.00	20,000	\$9,891.80	\$9,891.80	10,108.20	49%
22300	UTENSILIOS PARA EL SERVICIO DE ALIMENTACIÓN	\$2,500.00	\$1,000.00	3,500	\$2,069.64	\$2,069.64	1,430.36	59%
22301	Utensilios para el servicio de alimentación	\$2,500.00	\$1,000.00	3,500	\$2,069.64	\$2,069.64	1,430.36	59%
24000	MATERIALES Y ARTICULOS DE CONSTRUCCION Y DE	\$130,000.00	\$166,372.58	296,373	\$271,678.04	\$191,758.04	24,694.54	92%
24100	PRODUCTOS MINERALES NO METALICOS	\$11,000.00	\$24,000.00	35,000	\$27,033.40	\$27,033.40	7,966.60	77%
24101	Productos minerales no metalicos	\$11,000.00	\$24,000.00	35,000	\$27,033.40	\$27,033.40	7,966.60	77%
24200	CEMENTO Y PRODUCTOS DE CONCRETO	\$2,500.00	\$2,500.00	5,000	\$1,300.33	\$1,300.33	3,699.67	26%
24201	CEMENTO Y PRODUCTOS DE CONCRETO	\$2,500.00	\$2,500.00	5,000	\$1,300.33	\$1,300.33	3,699.67	26%
24300	CAL, YESO Y PRODUCTOS DE YESO	\$500.00	\$500.00	1,000.00	\$0.00	\$0.00	1,000.00	0%
24301	CAL, YESO Y PRODUCTOS DE YESO	\$500.00	\$500.00	1,000.00	\$0.00	\$0.00	1,000.00	0%
24600	MATERIAL ELÉCTRICO Y ELECTRÓNICO	\$60,000.00	\$69,920.00	129,920	\$122,913.77	\$42,993.77	7,006.23	95%
24601	Material eléctrico y electrónico	\$60,000.00	\$69,920.00	129,920	\$122,913.77	\$42,993.77	7,006.23	95%
24700	ARTICULOS METALICOS PARA LA CONTRUCCION	\$6,000.00	\$0.00	6,000	\$977.96	\$977.96	5,022.04	16%
24701	Articulos metalicos para la construccion	\$6,000.00	\$0.00	6,000	\$977.96	\$977.96	5,022.04	16%
24900	OTROS MATERIALES Y ARTICULOS DE CONSTRUCCION Y	\$50,000.00	\$69,452.58	119,453	\$119,452.58	\$119,452.58	0.00	100%
24901	OTROS MATERIALES Y ARTICULOS DE CONSTRUCCION Y	\$50,000.00	\$69,452.58	119,453	\$119,452.58	\$119,452.58	0.00	100%
25000	PRODUCTOS QUIMICOS, FARMACEUTICOS Y DE	\$15,000.00	\$5,000.00	20,000	\$9,704.35	\$9,704.35	10,295.65	49%
25300	MEDICINAS Y PRODUCTOS FARMACEUTICOS	\$15,000.00	-\$5,000.00	10,000	\$0.00	\$0.00	10,000.00	0%
25301	Medicinas y Productos Farmaceuticos	\$15,000.00	-\$5,000.00	10,000	\$0.00	\$0.00	10,000.00	0%
25400	MATERIALES ACCESORIOS Y SUMINISTROS MEDICOS	\$0.00	\$10,000.00	10,000	\$9,704.35	\$9,704.35	295.65	97%

Ejercicio del Presupuesto por Partida / Descripción		Egresos Aprobado Anual (1)	Ampliaciones/ (Reducciones) (2)	Egresos Modificado Anual (3=1+2)	Egresos Devengado Acumulado (4)	Egresos Pagado Acumulado (5)	Subejercicio (6 = 3 - 4)	% Avance Anual (7=4/3)
25401	Material accesorios y suministros medicos	\$0.00	\$10,000.00	10,000	\$9,704.35	\$9,704.35	295.65	97%
26000	COMBUSTIBLES, LUBRICANTES Y ADITIVOS	\$265,000.00	-\$151,397.73	113,602	\$112,312.37	\$112,312.37	1,289.90	99%
26100	COMBUSTIBLES, LUBRICANTES Y ADITIVOS	\$265,000.00	-\$151,397.73	113,602	\$112,312.37	\$112,312.37	1,289.90	99%
26101	Combustibles	\$260,000.00	-\$154,397.73	105,602	\$105,602.27	\$105,602.27	0.00	100%
26102	Lubricantes y Aditivos	\$5,000.00	\$3,000.00	8,000	\$6,710.10	\$6,710.10	1,289.90	84%
27000	VESTUARIO, BLANCOS, PRENDAS DE PROTECCION Y VESTUARIO Y UNIFORMES	\$35,500.00	\$22,348.33	57,848	\$48,121.95	\$48,121.95	9,726.38	83%
27101	Vestuario y uniformes	\$25,000.00	\$9,049.48	34,049	\$34,049.48	\$34,049.48	0.00	100%
27200	PRENDAS DE SEGURIDAD Y PROTECCIÓN PERSONAL	\$25,000.00	\$9,049.48	34,049	\$34,049.48	\$34,049.48	0.00	100%
27201	Prendas de seguridad y protección personal	\$3,500.00	\$5,298.85	8,799	\$8,798.85	\$8,798.85	0.00	100%
27300	ARTÍCULOS DEPORTIVOS	\$3,500.00	\$5,298.85	8,799	\$8,798.85	\$8,798.85	0.00	100%
27301	Artículos deportivos	\$7,000.00	\$8,000.00	15,000	\$5,273.62	\$5,273.62	9,726.38	35%
29000	HERRAMIENTAS, REFACCIONES Y ACCESORIOS MENORES	\$7,000.00	\$8,000.00	15,000	\$5,273.62	\$5,273.62	9,726.38	35%
29100	HERRAMIENTAS MENORES	\$206,000.00	-\$13,795.36	192,205	\$166,526.62	\$166,526.62	25,678.02	87%
29101	Herramientas menores	\$11,000.00	\$17,000.00	28,000	\$22,344.11	\$22,344.11	5,655.89	80%
29200	REFACCIONES Y ACCESORIOS MENORES DE EDIFICIOS	\$11,000.00	\$17,000.00	28,000	\$22,344.11	\$22,344.11	5,655.89	80%
29201	Refacciones y accesorios menores de edificios	\$60,000.00	-\$42,615.91	17,384	\$17,384.09	\$17,384.09	0.00	100%
29300	REFACCIONES Y ACCESORIOS MENORES DE MOBILIARIO Y Refacciones y accesorios menores de mobiliario y equipo	\$60,000.00	-\$42,615.91	17,384	\$17,384.09	\$17,384.09	0.00	100%
29301	Refacciones y accesorios menores de mobiliario y equipo	\$1,500.00	\$7,500.00	9,000	\$4,762.29	\$4,762.29	4,237.71	53%
29400	REFACCIONES Y ACCESORIOS MENORES DE EQUIPO DE Refacciones y accesorios menores de equipo de computo y	\$1,500.00	\$7,500.00	9,000	\$4,762.29	\$4,762.29	4,237.71	53%
29401	Refacciones y accesorios menores de equipo de computo y	\$15,000.00	\$10,820.55	25,821	\$25,820.55	\$25,820.55	0.00	100%
29600	REFACCIONES Y ACCESORIOS MENORES DE EQUIPO DE Refacciones y accesorios menores de equipo de transporte	\$15,000.00	\$10,820.55	25,821	\$25,820.55	\$25,820.55	0.00	100%
29601	Refacciones y accesorios menores de equipo de transporte	\$35,000.00	\$15,000.00	50,000	\$49,707.86	\$49,707.86	292.14	99%
29800	REFACCIONES Y ACCESORIOS MENORES DE MAQUINARIA Refacciones y accesorios menores de MAQUINARIA	\$35,000.00	\$15,000.00	50,000	\$49,707.86	\$49,707.86	292.14	99%
29801	Refacciones y accesorios menores de MAQUINARIA	\$80,000.00	-\$20,000.00	60,000	\$46,507.72	\$46,507.72	13,492.28	78%
29900	REFACCIONES Y ACCESORIOS MENORES OTROS BIENES Refacciones y accesorios menores otros bienes muebles	\$80,000.00	-\$20,000.00	60,000	\$46,507.72	\$46,507.72	13,492.28	78%
29901	Refacciones y accesorios menores otros bienes muebles	\$3,500.00	-\$1,500.00	2,000	\$0.00	\$0.00	2,000.00	0%
30000	SERVICIOS GENERALES	\$3,500.00	-\$1,500.00	2,000	\$0.00	\$0.00	2,000.00	0%
31000	SERVICIOS BASICOS	\$7,688,325.00	-\$184,724.98	7,503,600	\$7,345,899.06	\$6,986,589.07	157,700.96	98%
31100	ENERGÍA ELÉCTRICA	\$1,086,082.00	\$888,654.74	1,974,737	\$1,953,418.20	\$1,874,834.20	21,318.54	99%
31102	Energía eléctrica a escuelas	\$950,000.00	\$139,493.00	1,089,493	\$1,089,493.00	\$1,010,909.00	0.00	100%
31200	GAS	\$950,000.00	\$139,493.00	1,089,493	\$1,089,493.00	\$1,010,909.00	0.00	100%
31201	GAS	\$8,000.00	\$1,000.00	9,000	\$8,983.99	\$8,983.99	16.01	100%
31201	GAS	\$8,000.00	\$1,000.00	9,000	\$8,983.99	\$8,983.99	16.01	100%
31300	AGUA	\$0.00	\$285,861.26	285,861	\$285,861.26	\$285,861.26	0.00	100%
31301	AGUA	\$0.00	\$285,861.26	285,861	\$285,861.26	\$285,861.26	0.00	100%
31400	TELEFONÍA TRADICIONAL	\$128,082.00	\$42,947.03	171,029	\$171,029.03	\$171,029.03	0.00	100%
31401	TELEFONÍA TRADICIONAL	\$128,082.00	\$42,947.03	171,029	\$171,029.03	\$171,029.03	0.00	100%
31700	SERVICIOS DE ACCESO DE INTERNET, REDES Y	\$0.00	\$391,353.45	391,353	\$391,353.45	\$391,353.45	0.00	100%

	Ejercicio del Presupuesto por Partida / Descripción	Egresos Aprobado Anual (1)	Ampliaciones/ (Reducciones) (2)	Egresos Modificado Anual (3=1+2)	Egresos Devengado Acumulado (4)	Egresos Pagado Acumulado (5)	Subejercicio (6=3-4)	% Avance Anual (7=4/3)
31701	Servicios de acceso a Internet, redes y procesamiento de	\$0.00	\$391,353.45	391,353	\$391,353.45	\$391,353.45	0.00	100%
31800	SERVICIOS POSTALES Y TELEGRÁFICOS	\$0.00	\$28,000.00	28,000	\$6,697.47	\$6,697.47	21,302.53	24%
31801	Servicio Postal	\$0.00	\$28,000.00	28,000	\$6,697.47	\$6,697.47	21,302.53	24%
32000	SERVICIOS DE ARRENDAMIENTO	\$180,000.00	\$195,000.00	\$375,000.00	\$351,470.93	\$351,470.93	23,529.07	94%
32500	ARRENDAMIENTO DE EQUIPO DE TRANSPORTE	\$160,000.00	-\$35,000.00	125,000	\$108,653.99	\$108,653.99	16,346.01	87%
32501	ARRENDAMIENTO DE EQUIPO DE TRANSPORTE	\$160,000.00	-\$35,000.00	125,000	\$108,653.99	\$108,653.99	16,346.01	87%
32600	ARRENDAMIENTO DE MAQUINARIA Y OTROS EQUIPOS	\$15,000.00	-\$15,000.00	0	\$0.00	\$0.00	0.00	392%
32601	ARRENDAMIENTO DE MAQUINARIA OTROS EQUIPOS	\$15,000.00	-\$15,000.00	0	\$0.00	\$0.00	0.00	93%
32700	ARRENDAMIENTO DE ACTIVOS TANGIBLES	\$5,000.00	\$245,000.00	250,000	\$242,816.94	\$242,816.94	7,183.06	97%
32701	PATENTES, REGALIAS Y OTROS	\$5,000.00	\$245,000.00	250,000	\$242,816.94	\$242,816.94	7,183.06	97%
33000	SERVICIOS PROFESIONALES, CIENTÍFICOS, TÉCNICOS Y	\$3,020,000.00	-\$1,447,675.84	1,572,324	\$1,572,324.16	\$1,572,324.16	0.00	100%
33100	SERVICIOS LEGALES, DE CONTABILIDAD, AUDITORÍA Y	\$1,200,000.00	-\$720,600.54	479,399	\$479,399.46	\$479,399.46	0.00	100%
33101	Servicios legales, de contabilidad, auditorías y	\$1,200,000.00	-\$720,600.54	479,399	\$479,399.46	\$479,399.46	0.00	100%
33400	SERVICIOS DE CAPACITACIÓN	\$600,000.00	-\$591,880.00	8,120	\$8,120.00	\$8,120.00	0.00	100%
33401	SERVICIOS DE CAPACITACIÓN	\$600,000.00	-\$591,880.00	8,120	\$8,120.00	\$8,120.00	0.00	100%
33600	SERVICIOS DE APOYO ADMINISTRATIVO, TRADUCCIÓN,	\$335,000.00	-\$83,440.40	251,560	\$251,559.60	\$251,559.60	0.00	100%
33603	Impresiones y publicaciones oficiales	\$335,000.00	-\$83,440.40	251,560	\$251,559.60	\$251,559.60	0.00	100%
33800	SERVICIOS DE VIGILANCIA	\$885,000.00	-\$51,754.90	833,245	\$833,245.10	\$833,245.10	0.00	100%
33801	Servicio de vigilancia	\$885,000.00	-\$51,754.90	833,245	\$833,245.10	\$833,245.10	0.00	100%
34000	SERVICIOS FINANCIEROS, BANCARIOS Y COMERCIALES	\$138,931.00	\$172,908.66	311,840	\$311,839.66	\$311,839.66	0.00	100%
34100	SERVICIOS FINANCIEROS Y BANCARIOS	\$60,000.00	\$47,068.14	107,068	\$107,068.14	\$107,068.14	0.00	100%
34101	Servicios financieros y bancarios	\$60,000.00	\$47,068.14	107,068	\$107,068.14	\$107,068.14	0.00	100%
34400	SEGUROS DE RESPONSABILIDAD PATRIMONIAL Y FIANZAS	\$20,000.00	\$115,857.23	135,857	\$135,857.23	\$135,857.23	0.00	100%
34401	Seguros de responsabilidad patrimonial y fianzas	\$20,000.00	\$115,857.23	135,857	\$135,857.23	\$135,857.23	0.00	100%
34500	SEGURO DE BIENES PATRIMONIALES	\$58,931.00	\$9,983.29	68,914	\$68,914.29	\$68,914.29	0.00	100%
34501	SEGUROS DE BIENES PATRIMONIALES	\$58,931.00	\$9,983.29	68,914	\$68,914.29	\$68,914.29	0.00	100%
35000	SERVICIOS DE INSTALACION, REPARACION,	\$1,055,745.00	\$475,995.16	1,531,740	\$1,514,204.21	\$1,485,025.01	17,535.95	99%
35100	CONSERVACIÓN Y MANTENIMIENTO MENOR DE	\$251,000.00	-\$251,000.00	0	\$0.00	\$0.00	0.00	#DIV/0!
35101	Mantenimiento y conservación de inmuebles	\$251,000.00	-\$251,000.00	0	\$0.00	\$0.00	0.00	#DIV/0!
35200	INSTALACIÓN, REPARACIÓN Y MANTENIMIENTO DE	\$25,000.00	-\$14,346.88	10,653	\$10,653.12	\$10,653.12	0.00	100%
35201	Mantenimiento y conservación de mobiliario y equipo	\$25,000.00	-\$14,346.88	10,653	\$10,653.12	\$10,653.12	0.00	100%
35300	INSTALACIÓN, REPARACIÓN Y MANTENIMIENTO DE	\$15,000.00	-\$12,848.80	2,151	\$2,151.20	\$812.00	0.00	100%
35302	Mantenimiento y conservación de bienes informáticos	\$15,000.00	-\$12,848.80	2,151	\$2,151.20	\$812.00	0.00	100%
35500	REPARACIÓN Y MANTENIMIENTO DE EQUIPO DE	\$30,000.00	\$5,000.00	35,000	\$32,464.05	\$32,464.05	2,535.95	93%
35501	Mantenimiento y conservación de equipo de transporte	\$30,000.00	\$5,000.00	35,000	\$32,464.05	\$32,464.05	2,535.95	93%
35700	INSTALACIÓN, REPARACIÓN Y MANTENIMIENTO DE	\$0.00	\$15,000.00	15,000	\$0.00	\$0.00	15,000.00	0%
35701	MANTENIMIENTO Y CONSERVACIÓN DE MAQUINARIA Y	\$0.00	\$15,000.00	15,000	\$0.00	\$0.00	15,000.00	0%
35800	SERVICIOS DE LIMPIEZA Y MANEJO DE DESECHOS	\$614,745.00	\$712,670.84	1,327,416	\$1,327,415.84	\$1,327,415.84	0.00	100%

Ejercicio del Presupuesto por Partida / Descripción		Egresos Aprobado Anual (1)	Ampliaciones/ (Reducciones) (2)	Egresos Modificado Anual (3=1+2)	Egresos Devengado Acumulado (4)	Egresos Pagado Acumulado (5)	Subejercicio (6 = 3 - 4)	% Avance Anual (7= 4/3)
35801	Servicios de limpieza y manejo de desechos	\$614,745.00	\$712,670.84	1,327,416	\$1,327,415.84	\$1,327,415.84	0.00	100%
35900	SERVICIOS DE JARDINERÍA Y FUMIGACIÓN	\$120,000.00	\$21,520.00	141,520	\$141,520.00	\$113,680.00	0.00	100%
35901	SERVICIOS DE JARDINERÍA Y FUMIGACIÓN	\$120,000.00	\$21,520.00	141,520	\$141,520.00	\$113,680.00	0.00	100%
36000	SERVICIOS DE COMUNICACIÓN SOCIAL Y PUBLICIDAD	\$0.00	\$25,247.79	0	\$25,247.79	\$0.00	-25,247.79	100%
36100	DIFUSIÓN POR RADIO TELEVISIÓN Y OTROS MEDIOS	\$0.00	\$25,247.79	0	\$25,247.79	\$0.00	-25,247.79	100%
36101	DIFUSIÓN POR RADIO TELEVISIÓN Y OTROS MEDIOS	\$0.00	\$25,247.79	0	\$25,247.79	\$0.00	-25,247.79	100%
37000	SERVICIOS DE TRASLADO Y VIÁTICOS	\$415,000.00	-\$223,671.49	191,329	\$112,362.51	\$112,362.51	78,966.00	59%
37100	PASAJES AÉREOS	\$30,000.00	\$50,000.00	80,000	\$32,174.00	\$32,174.00	47,826.00	40%
37101	PASAJES AÉREOS	\$30,000.00	\$50,000.00	80,000	\$32,174.00	\$32,174.00	47,826.00	40%
37200	PASAJES TERRESTRES	\$40,000.00	-\$5,000.00	35,000	\$3,860.00	\$3,860.00	31,140.00	11%
37201	PASAJES TERRESTRES	\$40,000.00	-\$5,000.00	35,000	\$3,860.00	\$3,860.00	31,140.00	11%
37500	VIÁTICOS EN EL PAÍS	\$325,000.00	-\$253,158.49	71,842	\$71,841.51	\$71,841.51	0.00	100%
37501	Viáticos	\$200,000.00	-\$169,658.49	30,342	\$30,341.51	\$30,341.51	0.00	100%
37502	Gastos de camino	\$125,000.00	-\$83,500.00	41,500	\$41,500.00	\$41,500.00	0.00	100%
37900	OTROS SERVICIOS DE TRASLADO Y HOSPEDAJE	\$20,000.00	-\$15,513.00	4,487	\$4,487.00	\$4,487.00	0.00	100%
37901	Cuotas	\$20,000.00	-\$15,513.00	4,487	\$4,487.00	\$4,487.00	0.00	100%
38000	SERVICIOS OFICIALES	\$175,000.00	-\$85,000.00	90,000	\$73,648.60	\$73,648.60	16,351.40	82%
38200	GASTOS DE ORDEN SOCIAL Y CULTURAL	\$115,000.00	-\$50,000.00	65,000	\$64,306.00	\$64,306.00	694.00	99%
38201	GASTOS DE ORDEN SOCIAL Y CULTURAL	\$115,000.00	-\$50,000.00	65,000	\$64,306.00	\$64,306.00	694.00	99%
38300	CONGRESOS Y CONVENCIONES	\$30,000.00	-\$15,000.00	15,000	\$8,092.60	\$8,092.60	6,907.40	54%
38301	CONGRESOS Y CONVENCIONES	\$30,000.00	-\$15,000.00	15,000	\$8,092.60	\$8,092.60	6,907.40	54%
38400	EXPOSICIONES	\$15,000.00	-\$5,000.00	0.00	\$1,250.00	\$1,250.00	-1,250.00	#DIV/0!
38401	Exposiciones	\$15,000.00	-\$5,000.00	0.00	\$1,250.00	\$1,250.00	-1,250.00	#DIV/0!
38500	GASTOS DE REPRESENTACIÓN	\$15,000.00	-\$15,000.00	0	\$0.00	\$0.00	0.00	#DIV/0!
38501	GASTOS DE ATENCIÓN Y PROMOCIÓN	\$15,000.00	-\$15,000.00	0	\$0.00	\$0.00	0.00	#DIV/0!
39000	OTROS SERVICIOS GENERALES	\$1,617,567.00	-\$186,184.00	1,431,383	\$1,431,383.00	\$1,205,084.00	0.00	100%
39200	IMPUESTOS Y DERECHOS	\$630,000.00	-\$619,628.00	10,372	\$10,372.00	\$10,372.00	0.00	100%
39201	Impuestos y derechos	\$630,000.00	-\$619,628.00	10,372	\$10,372.00	\$10,372.00	0.00	100%
39800	IMPUESTOS SOBRE NOMINAS Y OTROS DERECHOS	\$987,567.00	\$433,444.00	1,421,011	\$1,421,011.00	\$1,194,712.00	0.00	100%
39801	IMPUESTO SOBRE NOMINA ESTATAL	\$987,567.00	\$433,444.00	1,421,011	\$1,421,011.00	\$1,194,712.00	0.00	100%
50000	BIENES MUEBLES, INMUEBLES E INTANGIBLES	\$1,910,765.00	-\$1,699,393.25	211,372	\$116,371.75	\$116,371.75	95,000.00	55%
51000	MOBILIARIO Y EQUIPO DE ADMINISTRACIÓN	\$405,000.00	-\$201,038.35	203,962	\$108,961.65	\$108,961.65	95,000.00	53%
51500	Equipo de cómputo y de tecnologías de la información	\$250,000.00	-\$49,047.65	200,952	\$105,952.35	\$105,952.35	95,000.00	53%
51501	Equipo de cómputo y de tecnologías de la información	\$250,000.00	-\$49,047.65	200,952	\$105,952.35	\$105,952.35	95,000.00	53%
51900	Otros mobiliarios y equipos de administración	\$155,000.00	-\$151,990.70	3,009	\$3,009.30	\$3,009.30	0.00	100%
51901	Otros mobiliarios y equipo de administración	\$30,000.00	-\$26,990.70	3,009	\$3,009.30	\$3,009.30	0.00	100%
51902	Mobiliario y equipo para escuelas, laboratorios y MAQUINARIA OTROS EQUIPOS Y HERRAMIENTAS	\$125,000.00	-\$125,000.00	0	\$0.00	\$0.00	0.00	100%
56000		\$0.00	-\$1,298,354.90	0	\$7,410.10	\$7,410.10	-7,410.10	190%

Ejercicio del Presupuesto por Partida / Descripción	Egresos Aprobado Anual (1)	Ampliaciones/ (Reducciones) (2)	Egresos Modificado Anual (3=1+2)	Egresos Devengado Acumulado (4)	Egresos Pagado Acumulado (5)	Subejercicio (6 = 3 + 4)	% Avance Anual (7= 4/3)
56400 SISTEMAS DE AIRE ACONDICIONADO CALEFACCION Y	\$0.00	\$7,410.10	0	\$7,410.10	\$7,410.10	-7,410.10	100%
56401 SISTEMAS DE AIRE ACONDICIONADO Y CALEFACCION	\$0.00	\$7,410.10	0.00	\$7,410.10	\$7,410.10	-7,410.10	100%
56600 Equipos de generacion electrica y aparatos y accesorios	\$1,275,765.00	-\$1,275,765.00	0.00	\$0.00	\$0.00	0.00	190%
56601 Equipos de generacion electrica y aparatos y accesorios	\$1,275,765.00	-\$1,275,765.00	0.00	\$0.00	\$0.00	0.00	53%
56700 Herramientas y Maquinas-herramientas	\$30,000.00	-\$30,000.00	0.00	\$0.00	\$0.00	0.00	100%
56701 Herramientas	\$30,000.00	-\$30,000.00	0.00	\$0.00	\$0.00	0.00	190%
59000 ACTIVOS INTANGIBLES	\$200,000.00	-\$200,000.00	0	\$0.00	\$0.00	0.00	28%
59100 Software	\$200,000.00	-\$200,000.00	0	\$0.00	\$0.00	0.00	190%
59101 SOFTWARE	\$200,000.00	-\$200,000.00	0	\$0.00	\$0.00	0.00	190%
...			0			0	
Total del Gasto	\$54,256,833.00	\$33,328,989.10	\$87,585,822.10	\$89,327,570.41	\$87,815,256.65	-\$1,741,748.31	102%

Elaboró
M. en A. María Moncerrato Borbón Eguirrola
Jefa de Departamento de Programación y Presupuesto

Autorizó
Lic. Miguel González Tapia
Rector

Universidad Tecnológica de Nogales, Sonora
Estado Analítico del Ejercicio de Presupuesto de Egresos- Detallado – LDF
(Clasificación de Servicios Personales por Categoría)
Del 01 de enero al 31 de diciembre de 2020

ETCA-II-14

(PESOS)

TRIMESTRE: Cuarto

Concepto (c)	Egresos					Subejercicio (e)
	Aprobado (d)	Ampliaciones/ (Reducciones)	Modificado	Devengado	Pagado	
I. Gasto No Etiquetado (I=A+B+C+D+E+F)	43,657,873.99	34,592,899.26	78,250,773.25	80,419,525.89	79,348,530.12	- 2,168,752.64
A. Personal Administrativo y de Servicio Público	15,079,429.67	12,173,241.25	27,252,670.92	28,299,631.16	27,922,747.75	- 1,046,960.24
B. Magisterio	28,578,444.32	22,419,658.01	50,998,102.33	52,119,894.73	51,425,782.37	- 1,121,792.40
C. Servicios de Salud (C=c1+c2)						
c1) Personal Administrativo						
c2) Personal Médico, Paramédico y afin						
D. Seguridad Pública						
E. Gastos asociados a la implementación de nuevas leyes federales o reformas a las mismas (E = e1 + e2)						
e1) Nombre del Programa o Ley 1						
e2) Nombre del Programa o Ley 2						
F. Sentencias laborales definitivas						
II. Gasto Etiquetado (II=A+B+C+D+E+F)						
A. Personal Administrativo y de Servicio Público						
B. Magisterio						
C. Servicios de Salud (C=c1+c2)						
c1) Personal Administrativo						
c2) Personal Médico, Paramédico y afin						
D. Seguridad Pública						
E. Gastos asociados a la implementación de nuevas leyes federales o reformas a las mismas (E = e1 + e2)						
e1) Nombre del Programa o Ley 1						
e2) Nombre del Programa o Ley 2						
F. Sentencias laborales definitivas						
III. Total del Gasto en Servicios Personales (III = I + II)	43,657,873.99	34,592,899.26	78,250,773.25	80,419,525.89	79,348,530.12	- 2,168,752.64

Elaboro

M. en A. María Moncerrato Borbón Egurrola
 Jefa de Departamento de Programación y Presupuesto

Autorizó

Lic. Miguel González Tapia
 Rector

Universidad Tecnológica de Nogales, Sonora
 Conciliación entre los Egresos Presupuestarios y los Gastos Contables
 Al 31 de diciembre de 2020
 (Pesos)

ETCA-II-15

TRIMESTRE: Cuarto

1. Total de Egresos Presupuestarios		89,327,570.31
2. Menos Egresos Presupuestarios No Contables		116,371.75
Materias Primas y Materiales de Producción y Comercialización		
Materiales y Suministros		
Mobiliario y Equipo de Administración	108,961.65	
Mobiliario y Equipo Educativo y Recreativo		
Equipo e Instrumental Médico y de Laboratorio		
Vehículos y Equipo de Transporte		
Equipo de Defensa y Seguridad		
Maquinaria, Otros Equipos y Herramientas	7,410.10	
Archivos Biológicos		
Bienes Inmuebles		
Activos Intangibles		
Obra Pública en Bienes de Dominio Público		
Obra Pública en Bienes Propios		
Acciones y Participaciones de Capital		
Compra de Títulos y Valores		
Concesión de Préstamos		
Inversiones en Fideicomisos, Mandatos y Otros Análogos		
Provisiones para Contingencias y Otras Erogaciones Especiales		
Armonización de la Deuda Pública		
Adeudos de Ejercicios Fiscales Anteriores (ADEFAS)		
Otros Egresos Presupuestales No Contables		
3. Más Gastos Contables No Presupuestarios		2,765,269.70
Estimaciones, Depreciaciones, Deterioros, Obsolescencia y Amortizaciones	2,765,269.70	
Provisiones		
Disminución de Inventarios		
Aumento por Insuficiencia de Estimaciones por Pérdida o Deterioro u Obsolescencia		
Aumento por Insuficiencia de Provisiones		
Otros Gastos		
Otros Gastos Contables No Presupuestales		
4. Total de Gasto Contable (4= 1 - 2 + 3)		91,976,468.26

Elaboro

M. en A. María Moncerrato Borbón Egurrola
 Jefa de Departamento de Programación y Presupuesto

Autorizó

Lic. Miguel González Tapia
 Rector

Universidad Tecnológica de Nogales, Sonora
 Endeudamiento Neto
 Del 01 de enero al 31 de diciembre de 2020
 (pesos)

ETCA-II-16

TRIMESTRE: Cuarto

Identificación del crédito o Instrumento	Contratación / Colocación	Amortización	Endeudamiento Neto
	A	B	C=A-B
Créditos Bancarios			
1			
2			
3			
4	NADA QUE DECLARAR		
5			
6			
7			
8			
9			
10			
Total Créditos Bancarios	0.00	0.00	0.00
Otros Instrumentos de Deuda			
1			
2			
3			
4	NADA QUE DECLARAR		
5			
6			
7			
8			
9			
10			
Total Otros Instrumentos de Deuda	0.00	0.00	0.00
TOTAL	0.00	0.00	0.00

"Bajo protesta de decir verdad declaramos que los Estados Financieros y sus Notas, son razonablemente correctos y son responsabilidad del emisor"

Elaboro
 M. en A. María Moncerrato Borbón Eгурrolа
 Jefa de Departamento de Programación y Presupuesto

Autorizó
 Lic. Miguel González Tapia
 Rector

Universidad Tecnológica de Nogales, Sonora
Intereses de la Deuda
Del 01 de enero al 31 de diciembre de 2020

ETCA-II-17

TRIMESTRE: Cuarto

Identificación del crédito o Instrumento	Devengado	Pagado
Créditos Bancarios		
1		
2		
3		
4	NADA QUE DECLARAR	
5		
6		
7		
8		
9		
10		
Total de Interéses Créditos Bancarios	0.00	0.00
Otros Instrumentos de Deuda		
1		
2		
3		
4	NADA QUE DECLARAR	
5		
6		
7		
8		
9		
10		
Total Intereses Otros Instrumentos de Deuda	0.00	0.00
TOTAL	0.00	0.00

Bajo protesta de decir verdad declaramos que los Estados Financieros y sus Notas, son razonablemente correctos y son responsabilidad del emisor

Elaboro

M. en A. María Moncerrato Borbón Egurrola
Jefa de Departamento de Programación y Presupuesto

Autorizo

Lic. Miguel González Tapia
Rector

Universidad Tecnológica de Nogales, Sonora
Gasto Por Categoría Programática
 Del 01 de enero al 31 de diciembre de 2020

ETCA-III-01

(PESOS)

TRIMESTRE: Cuarto

Concepto	Egresos Aprobado Anual (1)	Ampliaciones/ (Reducciones) (2)	Egresos Modificado Anual (3=1+2)	Egresos Devengado Anual (4)	Egresos Pagado Anual (5)	Subejercicio (6 = 3 - 4)
Programas						
Subsidios: Sector Social y Privado o Estados y Municipios	54,256,833	33,328,989	87,585,822	89,327,570	87,815,257	-1,741,748
Sujetos a Reglas de Operación			0			0
Otros Subsidios	54,256,833	33,328,989	87,585,822	89,327,570	87,815,257	-1,741,748
Desempeño de las Funciones:	0	0	0	0	0	0
Prestación de Servicios Públicos			0			0
Provisión de Bienes Públicos			0			0
Planeación, Seguimiento y Evaluación de Políticas Públicas			0			0
Promoción y Fomento			0			0
Regulación y Supervisión			0			0
Funciones de las Fuerzas Armadas (Unicamente el Gobierno Federal)			0			0
Específicos			0			0
Proyectos de Inversión			0			0
Administrativos y de Apoyos	0	0	0	0	0	0
Apoyo al Proceso Presupuestario y para Mejorar la Eficiencia Institucional			0			0
Apoyo a la Función Pública y al Mejoramiento de la Gestión			0			0
Operaciones Ajenas			0			0
Compromisos	0	0	0	0	0	0
Obligaciones de Cumplimiento de Resolución Jurisdiccional			0			0
Desastres Naturales			0			0
Obligaciones	0	0	0	0	0	0
Pensiones y Jubilaciones			0			0
Aportaciones a la Seguridad Social			0			0
Aportaciones a Fondos de Estabilización			0			0
Aportaciones a Fondos de Inversión y Reestructura de Pensiones			0			0
Programas de gasto Federalizado (Gobierno Federal)	0	0	0	0	0	0
Gasto Federalizado			0			0
Participaciones a Entidades Federativas y Municipios			0			0
Costo Financiero, Deuda o Apoyo a Deudores y Ahorradores de la Banca			0			0
Adeudos de Ejercicios Fiscales Anteriores			0			0
Total del Gasto	54,256,833	33,328,989	87,585,822	89,327,570	87,815,257	-1,741,748

Elaboro

M. en A. María Moncerrato Borbón Egurrola
 Jefa de Departamento de Programación y Presupuesto

AutORIZÓ

Lic. Miguel González Tapia
 Rector

Universidad Tecnológica de Nogales, Sonora
Gastos por proyectos de Inversión
Del 01 de enero al 31 de diciembre de 2020

ETCA-III-03

TRIMESTRE: Cuarto

GASTO DE INVERSION EJERCIDO:		
NOMBRE DEL PROYECTO	MONTO EROGADO	ORIGEN DEL RECURSO*
NADA QUE DECLARAR		

* Se deberán informar con todas las fuentes del recurso.

Ya sean obras con Recurso Federal, Recurso Estatal e Ingresos Propios del ente Público.

"Bajo protesta de decir verdad declaramos que los Estados Financieros y sus Notas, son razonablemente correctos y son responsabilidad del emisor"

Elaboro

M. en A. María Moncerrato Borbón Egurrola
Jefa de Departamento de Programación y Presupuesto

Autorizó

Lic. Miguel González Tapia
Rector



GOBIERNO DEL ESTADO DE SONORA

ETCA-III-04

INFORME DE AVANCE PROGRAMÁTICO 2020

TRIMESTRE: CUARTO

Gobierno del Estado de Sonora

CLAVE	NOMBRE DEL INDICADOR	UNIDAD DE MEDIDA	TIPO META	VAL. ACUM.	DATOS				PROGRAMADO ORIGINAL				MODIFICADO				% DE AVANCE TRIMESTRAL																			
					PRIMERO	SEGUNDO	TERCERO	CUARTO	ANUAL	PRIMERO	SEGUNDO	TERCERO	CUARTO	ANUAL	PRIMERO	SEGUNDO		TERCERO	CUARTO																	
DEPENDENCIA / ENTIDAD 68 UNIVERSIDAD TECNOLÓGICA DE NOGALES																																				
UNIDAD ADMINISTRATIVA 001 UTN DIRECCIÓN DE ADMINISTRACIÓN Y FINANZAS																																				
E404E10	EDUCACIÓN SUPERIOR DE CALIDAD PARA EL DESARROLLO																																			
287	COORDINACIÓN ADMINISTRATIVA																																			
	PERSONAL CAPACITADO	PERSONA	P	SI	MET	24.19%	24.19%	24.19%	24.19%	25.00%	24.19%	24.19%	24.19%	24.19%	24.19%	24.19%	24.19%	25.00%	24.19%	24.19%	24.19%	24.19%	25.00%	27.42%	24.19%	24.19%	24.19%	25.00%	29.97%	13.44%	61.29%	0.00%				
					NUM	45.00	45.00	45.00	45.00	186.00	45.00	45.00	45.00	45.00	45.00	45.00	45.00	45.00	186.00	45.00	45.00	45.00	45.00	51.00	51.00	51.00	51.00	55.00	25.00	114.00	0.00					
					DEN	186.00	186.00	186.00	186.00	744.00	186.00	186.00	186.00	186.00	186.00	186.00	186.00	186.00	744.00	186.00	186.00	186.00	186.00	186.00	186.00	186.00	186.00	186.00	186.00	186.00	186.00	0.00%				
EVALUACIÓN CUALITATIVA																																				
N EL PRESENTE TRIMESTRE SE IMPARTIERON 8 CURSOS DE CAPACITACIÓN ENFOCADOS A PERSONAL ACADÉMICO, SIENDO TUTORIAS, DISEÑO DE MOLDEO EN SOLID WORKS, AUTOCAD BASICO HERRAMIENTAS PARA EVALUAR APRENDIZAJES PR COMPETENCIAS, CONVIVENCIAS BASICAS EN INGLES, APLICACIÓN DE LA METODOLOGÍA DINAMIC EN PROYECTOS DE ESTADIA E INTRODUCCIÓN AL DESARROLLO SUSTENTABLE.																																				
	INDICE DE ESTUDIANTES POR COMPUTADORA	ALUMNADO	A	NO	MET	0.00	0.00	0.00	0.00	3.10	0.00	0.00	0.00	0.00	0.00	0.00	0.00	3.10	0.00	0.00	0.00	0.00	0.00	0.00	0.00	0.00	0.00	0.00	0.00	0.00	0.00	0.00	0.00	0.00%		
					NUM	0.00	0.00	0.00	0.00	3.10	0.00	0.00	0.00	0.00	0.00	0.00	0.00	3.10	0.00	0.00	0.00	0.00	0.00	0.00	0.00	0.00	0.00	0.00	0.00	0.00	0.00	0.00	0.00%			
					DEN	0.00	0.00	0.00	0.00	3.10	0.00	0.00	0.00	0.00	0.00	0.00	0.00	3.10	0.00	0.00	0.00	0.00	0.00	0.00	0.00	0.00	0.00	0.00	0.00	0.00	0.00	0.00	0.00%			
EVALUACIÓN CUALITATIVA																																				
EN EL PRESENTE CUATRIMESTRE Y POR LA NUEVA MATRÍCULA ALCANZADA AUN CUANDO LAS CLASES SE ESTÁN LLEVANDO DE MANERA VIRTUAL, EL TOTAL DE CÓMPUTO SERÍA DE 4.75 ALUMNOS POR COMPUTADORA.																																				
	INDICE DE COSTO POR ESTUDIANTE	COSTEO	A	NO	MET	0.00	0.00	0.00	0.00	35349.97	0.00	0.00	0.00	0.00	0.00	0.00	0.00	35349.97	0.00	0.00	0.00	0.00	0.00	0.00	0.00	0.00	0.00	0.00	0.00	0.00	0.00	37428.55	38097.72	100.00%		
					NUM	0.00	0.00	0.00	0.00	35349.97	0.00	0.00	0.00	0.00	0.00	0.00	0.00	35349.97	0.00	0.00	0.00	0.00	0.00	0.00	0.00	0.00	0.00	0.00	0.00	0.00	37428.55	38097.72	100.00%			
					DEN	0.00	0.00	0.00	0.00	35349.97	0.00	0.00	0.00	0.00	0.00	0.00	0.00	35349.97	0.00	0.00	0.00	0.00	0.00	0.00	0.00	0.00	0.00	0.00	0.00	0.00	37428.55	38097.72	100.00%			
EVALUACIÓN CUALITATIVA																																				
TASA DE CAPACIDAD INSTALADA																																				
		AULA	P	NO	MET	100%	100%	100%	100%	100%	100%	100%	100%	100%	100%	100%	100%	100%	100%	100%	100%	100%	100%	100%	100%	100%	100%	100%	100%	100%	100%	100%	100%	100%	100%	
					NUM	49.00	49.00	49.00	49.00	49.00	49.00	49.00	49.00	49.00	49.00	49.00	49.00	49.00	49.00	49.00	49.00	49.00	49.00	49.00	49.00	49.00	49.00	49.00	49.00	49.00	49.00	49.00	49.00	49.00	49.00	
					DEN	49.00	49.00	49.00	49.00	49.00	49.00	49.00	49.00	49.00	49.00	49.00	49.00	49.00	49.00	49.00	49.00	49.00	49.00	49.00	49.00	49.00	49.00	49.00	49.00	49.00	49.00	49.00	49.00	49.00	49.00	49.00
EVALUACIÓN CUALITATIVA																																				
DEBIDO A LA CONTINGENCIA LAS AULAS NO ESTÁN SIENDO OCUPADAS, YA QUE SE ESTÁN LLEVANDO A CABO LAS CLASES DE MANERA VIRTUAL SIN EMBARGO DE ACUERDO AL TOTAL DE ESPACIOS DESTINADOS A LA DOCENCIA LE INFORMO QUE EN EL PRESENTE CUATRIMESTRE SE TENDRIA OCUPADO EL 100% DE LAS AULAS, ATENDIENDO UN TOTAL DE 2305 ESTUDIANTES, INSCRITOS EN EL CUATRIMESTRE DE SEPTIEMBRE A DICIEMBRE.																																				
	PORCENTAJE DE DECREMENTO EN NUMERO DE OBSERVACIONES DE AUDITORIA AL INFORME DE CUENTA PUBLICA	OBSERVACION	A	SI	MET	0.00	0.00	0.00	0.00	1.00	0.00	0.00	0.00	0.00	0.00	0.00	0.00	1.00	0.00	0.00	0.00	0.00	0.00	0.00	0.00	0.00	0.00	0.00	0.00	0.00	0.00	0.00	0.00	0.00	0.00	0.00%
					NUM	0.00	0.00	0.00	0.00	1.00	0.00	0.00	0.00	0.00	0.00	0.00	0.00	1.00	0.00	0.00	0.00	0.00	0.00	0.00	0.00	0.00	0.00	0.00	0.00	0.00	0.00	0.00	0.00	0.00	0.00%	
					DEN	0.00	0.00	0.00	0.00	1.00	0.00	0.00	0.00	0.00	0.00	0.00	0.00	1.00	0.00	0.00	0.00	0.00	0.00	0.00	0.00	0.00	0.00	0.00	0.00	0.00	0.00	0.00	0.00	0.00%		
EVALUACIÓN CUALITATIVA																																				
EN EL PRESENTE TRIMESTRE INFORMO QUE DEL TOTAL DE OBSERVACIONES Y OBSERVACIONES DE PRECIERRE SE ATENDIERON EN SU TOTALIDAD, MANTENIENDO UN ESTATUS DE PARCIALMENTE SOLVENTADAS 1 FINANCIERA Y 1 PRESUPUESTAL.																																				
	INDICE DE CALIDAD EN LOS INFORMES TRIMESTRALES	DOCUMENTO	A	NO	MET	100.00	100.00	100.00	100.00	100.00	100.00	100.00	100.00	100.00	100.00	100.00	100.00	100.00	100.00	100.00	100.00	100.00	100.00	100.00	100.00	100.00	100.00	100.00	100.00	100.00	100.00	100.00	100.00	100.00	100.00	100.00%
					NUM	100.00	100.00	100.00	100.00	100.00	100.00	100.00	100.00	100.00	100.00	100.00	100.00	100.00	100.00	100.00	100.00	100.00	100.00	100.00	100.00	100.00	100.00	100.00	100.00	100.00	100.00	100.00	100.00	100.00	100.00%	
					DEN	100.00	100.00	100.00	100.00	100.00	100.00	100.00	100.00	100.00	100.00	100.00	100.00	100.00	100.00	100.00	100.00	100.00	100.00	100.00	100.00	100.00	100.00	100.00	100.00	100.00	100.00	100.00	100.00	100.00	100.00%	
EVALUACIÓN CUALITATIVA																																				
EN ESTE CUATRIMESTRE NO SE LOGRO MEJORAR CALIDAD EN AMBOS INFORMES																																				
UNIDAD ADMINISTRATIVA 002 UTN DIRECCIÓN DE VINCULACIÓN																																				
	COLOCACIÓN DE ALUMNOS EN ESTADIAS	ALUMNADO	P	NO	MET	0.00%	0.00%	0.00%	0.00%	0.00%	0.00%	0.00%	0.00%	0.00%	0.00%	0.00%	0.00%	0.00%	0.00%	0.00%	0.00%	0.00%	0.00%	0.00%	0.00%	0.00%	0.00%	0.00%	0.00%	0.00%	0.00%	0.00%	0.00%	0.00%	0.00%	0.00%
					NUM	0.00	0.00	0.00	0.00	376.00	0.00	0.00	0.00	0.00	0.00	0.00	0.00	376.00	0.00	0.00	0.00	0.00	0.00	0.00	0.00	0.00	0.00	0.00	0.00	0.00	0.00	0.00	0.00	0.00	0.00%	
					DEN	0.00	0.00	0.00	0.00	376.00	0.00	0.00	0.00	0.00	0.00	0.00	0.00	376.00	0.00	0.00	0.00	0.00	0.00	0.00	0.00	0.00	0.00	0.00	0.00	0.00	0.00	0.00	0.00	0.00	0.00%	



Gobierno del Estado de Sonora

GOBIERNO DEL ESTADO DE SONORA

ETCA-III-04

INFORME DE AVANCE PROGRAMÁTICO 2020

TRIMESTRE: CUARTO

CLAVE	NOMBRE DEL INDICADOR	UNI. MEDIDA	TIPO META	VAL. ACUM.	DATOS				PROGRAMADO ORIGINAL				MODIFICADO				REALIZADO				% DE AVANCE TRIMESTRAL
					PRIMERO	SEGUNDO	TERCERO	CUARTO	ANUAL	PRIMERO	SEGUNDO	TERCERO	CUARTO	ANUAL	PRIMERO	SEGUNDO	TERCERO	CUARTO			

DEPENDENCIA / ENTIDAD 68 UNIVERSIDAD TECNOLÓGICA DE NOGALES

EVALUACIÓN CUALITATIVA																					
EN ESTE CUATRIMESTRE NO HAY NADA QUE INFORMAR																					
CONVENIO	P	NO	MET NUM	0.00%	0.00%	0.00%	0.00%	0.00%	0.00%	0.00%	0.00%	0.00%	0.00%	0.00%	0.00%	0.00%	0.00%	0.00%	0.00%	0.00%	
FIRMAR CONVENIOS CON LOS SECTORES PÚBLICA, PRIVADOS, EDUCATIVOS Y SOCIAL.			NUM	0.00	0.00	0.00	0.00	0.00	0.00	0.00	0.00	0.00	0.00	0.00	0.00	0.00	0.00	0.00	0.00	0.00	
			DEN	0.00	0.00	0.00	0.00	0.00	0.00	0.00	0.00	0.00	0.00	0.00	0.00	0.00	0.00	0.00	0.00	0.00	
EVALUACIÓN CUALITATIVA																					
EN ATENCIÓN AL PRESENTE INDICADOR DURANTE EL CUARTO TRIMESTRE Y DEBIDO A LA CONTINGENCIA SE FIRMARON ÚNICAMENTE 5 CONVENIOS. SITUACIÓN AJENA A NUESTRA VOLUNTAD.																					
			NUM	189.00	189.00	189.00	189.00	189.00	189.00	189.00	189.00	189.00	189.00	189.00	189.00	189.00	189.00	189.00	189.00	189.00	189.00
			DEN	193.00	193.00	193.00	193.00	193.00	193.00	193.00	193.00	193.00	193.00	193.00	193.00	193.00	193.00	193.00	193.00	193.00	193.00

UNIDAD ADMINISTRATIVA 003 UTN DIRECCIÓN DE EXTENSIÓN UNIVERSITARIA

EVALUACIÓN CUALITATIVA																				
EN EL PRESENTE TRIMESTRE Y DEBIDO A LA PANDEMIA LOS ALUMNOS DE LA UNIVERSIDAD NO HAN PARTICIPADO EN NINGÚN EVENTO DEPORTIVO, CULTURAL O CÍVICO. TODOS SE ENCUENTRAN SUSPENDIDOS. POR INDICACIONES DE LA SECRETARÍA DE EDUCACIÓN ASÍ COMO LA DE SALUD.																				
ALUMNADO	P	NO	MET NUM	0.00%	0.00%	0.00%	0.00%	0.00%	0.00%	0.00%	0.00%	0.00%	0.00%	0.00%	0.00%	0.00%	0.00%	0.00%	0.00%	0.00%
ACTIVIDADES EXTRACURRICULARES			NUM	0.00	0.00	0.00	0.00	0.00	0.00	0.00	0.00	0.00	0.00	0.00	0.00	0.00	0.00	0.00	0.00	0.00
			DEN	0.00	0.00	0.00	0.00	0.00	0.00	0.00	0.00	0.00	0.00	0.00	0.00	0.00	0.00	0.00	0.00	0.00
EVALUACIÓN CUALITATIVA																				
EN EL PRESENTE TRIMESTRE Y DEBIDO A LA PANDEMIA LOS ALUMNOS DE LA UNIVERSIDAD NO HAN PARTICIPADO EN NINGÚN EVENTO DEPORTIVO, CULTURAL O CÍVICO. TODOS SE ENCUENTRAN SUSPENDIDOS. POR INDICACIONES DE LA SECRETARÍA DE EDUCACIÓN ASÍ COMO LA DE SALUD.																				
PERSONA	P	NO	MET NUM	29.98%	29.98%	29.98%	29.98%	29.98%	29.98%	29.98%	29.98%	29.98%	29.98%	29.98%	29.98%	29.98%	29.98%	29.98%	29.98%	29.98%
IGUALDAD GENERICA, RESPETO MEJORA CONTINUA EN LA CONVIVENCIA INSTITUCIONAL			NUM	715.00	715.00	715.00	715.00	715.00	715.00	715.00	715.00	715.00	715.00	715.00	715.00	715.00	715.00	715.00	715.00	715.00
			DEN	2385.00	2385.00	2385.00	2385.00	2385.00	2385.00	2385.00	2385.00	2385.00	2385.00	2385.00	2385.00	2385.00	2385.00	2385.00	2385.00	2385.00

UNIDAD ADMINISTRATIVA 004 UTN DIRECCIÓN DE PLANEACIÓN Y EVALUACIÓN

EVALUACIÓN CUALITATIVA																				
MANTENEMOS LA CERTIFICACIÓN EN 2 PROCESOS INSTITUCIONALES																				
PROCESO	A	NO	MET NUM	2.00	2.00	2.00	2.00	2.00	2.00	2.00	2.00	2.00	2.00	2.00	2.00	2.00	2.00	2.00	2.00	2.00
CERTIFICACIÓN DE CALIDAD ISO 9001 VERSIÓN 2015			NUM	2.00	2.00	2.00	2.00	2.00	2.00	2.00	2.00	2.00	2.00	2.00	2.00	2.00	2.00	2.00	2.00	2.00
			DEN	2.00	2.00	2.00	2.00	2.00	2.00	2.00	2.00	2.00	2.00	2.00	2.00	2.00	2.00	2.00	2.00	2.00
EVALUACIÓN CUALITATIVA																				
NADA QUE REPORTAR EN EL PRESENTE TRIMESTRE																				
DOCUMENTO	A	NO	MET NUM	1.00	1.00	1.00	1.00	1.00	1.00	1.00	1.00	1.00	1.00	1.00	1.00	1.00	1.00	1.00	1.00	1.00
BASES DE DATOS CUATRIMESTRALES			NUM	1.00	1.00	1.00	1.00	1.00	1.00	1.00	1.00	1.00	1.00	1.00	1.00	1.00	1.00	1.00	1.00	1.00
			DEN	1.00	1.00	1.00	1.00	1.00	1.00	1.00	1.00	1.00	1.00	1.00	1.00	1.00	1.00	1.00	1.00	1.00
EVALUACIÓN CUALITATIVA																				
NADA QUE REPORTAR EN EL PRESENTE TRIMESTRE																				
DOCUMENTO	A	NO	MET NUM	1.00	1.00	1.00	1.00	1.00	1.00	1.00	1.00	1.00	1.00	1.00	1.00	1.00	1.00	1.00	1.00	1.00
INFORMES OFICIALES			NUM	1.00	1.00	1.00	1.00	1.00	1.00	1.00	1.00	1.00	1.00	1.00	1.00	1.00	1.00	1.00	1.00	1.00
			DEN	1.00	1.00	1.00	1.00	1.00	1.00	1.00	1.00	1.00	1.00	1.00	1.00	1.00	1.00	1.00	1.00	1.00

UNIDAD ADMINISTRATIVA 005 UTN DIRECCIÓN DE APOYO EDUCATIVO

EVALUACIÓN CUALITATIVA																				
EN ESTE TRIMESTRE NO SE REPORTA																				
DOCUMENTO	A	NO	MET NUM	1.00	1.00	1.00	1.00	1.00	1.00	1.00	1.00	1.00	1.00	1.00	1.00	1.00	1.00	1.00	1.00	1.00
INFORMES OFICIALES			NUM	1.00	1.00	1.00	1.00	1.00	1.00	1.00	1.00	1.00	1.00	1.00	1.00	1.00	1.00	1.00	1.00	1.00
			DEN	1.00	1.00	1.00	1.00	1.00	1.00	1.00	1.00	1.00	1.00	1.00	1.00	1.00	1.00	1.00	1.00	1.00



Gobierno del Estado de Sonora

GOBIERNO DEL ESTADO DE SONORA

ETCA-III-04

INFORME DE AVANCE PROGRAMÁTICO 2020

TRIMESTRE: CUARTO

CLAVE	NOMBRE DEL INDICADOR	UNID. MEDIDA	TIPO META	VAL. ACUM.	PROGRAMADO ORIGINAL				MODIFICADO				REALIZADO				% DE AVANCE TRIMESTRAL
					PRIMERO	SEGUNDO	TERCERO	CUARTO	ANUAL	PRIMERO	SEGUNDO	TERCERO	CUARTO	ANUAL	PRIMERO	SEGUNDO	

DEPENDENCIA / ENTIDAD 68 UNIVERSIDAD TECNOLÓGICA DE NOGALES

GESTIÓN DE BECAS PARA ALUMNOS	P	NO	MET	0.00%	0.00%	16.01%	0.00%	16.01%	0.00%	16.01%	0.00%	16.01%	0.00%	16.01%	3.16%	0.00%	0.00%	0.00%	0.00%	
																				NUM
EVALUACIÓN CUALITATIVA																				

AUN CUANDO EN EL TRIMESTRE QUE SE INFORMA SE HAN GESTIONADO ÚNICAMENTE 27 BECAS SE OTORGARON DE UN TOTAL DE 27.

INDICE DE TÍTULOS EN LA DIRECCIÓN GENERAL DE PROFESIONES	DOCUMENTO	P	NO	MET	0.00%	0.00%	100%	0.00%	0.00%	0.00%	0.00%	0.00%	0.00%	0.00%	0.00%	0.00%	0.00%	0.00%	0.00%
EVALUACIÓN CUALITATIVA																			

EN EL PRESENTE TRIMESTRE NO SE INFORMA NADA REFERENTE A LOS TÍTULOS.

UNIDAD ADMINISTRATIVA 006 UTN DIRECCIÓN JURÍDICA

UNIDADES FORTALECIDAS EN TEMÁTICA DE NORMATIVIDAD, EFICIENCIA Y RENDIMIENTO DE CUENTAS	PERSONA	A	NO	MET	100%	100%	100%	0.00	186.00	0.00	186.00	0.00	186.00	0.00	1.00	0.00	0.00	0.00	0.00%
EVALUACIÓN CUALITATIVA																			

DEBIDO A LA PANDEMIA Y POR INDICACIONES DE LA SECRETARÍA DE EDUCACIÓN, EL PERSONAL SE ENCUENTRA LABORANDO DESDE SU CASA, POR LO QUE NO SE HA PODIDO IMPARTIR CAPACITACIÓN AL PERSONAL EN ASPECTOS DE NORMATIVIDAD.

ATENCIÓN A PETICIONES CIUDADANAS	SOLICITUD	P	NO	MET	100%	100%	100%	100.00	100.00	100%	100%	100%	100%	100%	100%	100%	100%	100%	100%
EVALUACIÓN CUALITATIVA																			

EN EL PRESENTE TRIMESTRE SE ATENDIERON EL 100% DE LAS SOLICITUDES DE INFORMACIÓN

UNIDAD ADMINISTRATIVA 007 UTN DIRECCIÓN DE CARRERA

COORDINACIÓN ACADÉMICA	DOCENTE	A	SI	MET	0.00	0.00	36.00	0.00	36.00	0.00	36.00	0.00	36.00	0.00	0.00	0.00	0.00	0.00	0.00%
EVALUACIÓN CUALITATIVA																			

SE ELABORARON LOS EXPEDIENTES PARA ENVIARSE A LA SEP. PARA SU EVALUACIÓN, SIN EMBARGO LE INFORMO QUE ACTUALMENTE CONTAMOS CON UN TOTAL DE 24 PROFESORES CON PERFIL PRODEP

EFICIENCIA TERMINAL	ALUMNADO	P	NO	MET	0.00%	0.00%	161.22%	0.00%	161.22%	0.00%	161.22%	0.00%	161.22%	0.00%	0.00%	0.00%	0.00%	0.00%	0.00%
EVALUACIÓN CUALITATIVA																			

EN ESTE INDICADOR NO PRESENTA AVANCE EN EL PRESENTE TRIMESTRE

[Handwritten signature]

Dependencia y/o Entidad: Universidad Tecnológica de Nogales, Sonora	
Programa Presupuestario: E404E10 EDUCACIÓN SUPERIOR DE CALIDAD PARA EL DESARROLLO	
Eje del PED: EJE 4 Todos los Sonorense todas las oportunidades	
Reto del PED: Reto 04, Elevar la calidad de la educación para impulsar la creatividad, el ingenio, las competencias y los valores fundamentales de los Sonorense	
Beneficiarios: Población abierta de la Zona de Influencia	

	Resumen narrativo (Objetivos)	Indicadores					Linea base		Supuestos
		Nombre	Fórmula	Sentido	Unidad de medida	Frecuencia	2019	Meta Anual 2020	
FIN	Proporcionara educación de buena calidad para formar profesionistas competentes, a través de planes y programas de estudio actualizados, flexibles y pertinentes, acordes a las necesidades y expectativas del desarrollo económico y social del Estado de Sonora, contribuyendo con esto, al crecimiento de la Entidad	Cobertura en Educación Superior	Índice de Eficiencia Terminal	Ascendente	Alumnos	Anual	60%	62%	Dirección de Planeación y Evaluación /Base de Datos
PROPÓSITO	Refleja el Porcentaje de estudiantes que concluyeron oportunamente el Nivel de Educación de acuerdo al número de años Programados	Porcentaje de alumnos inscritos en la Universidad Tecnológica de Nogales, Sonora	(Número de alumnos egresados por cohorte generacional/Total de alumnos inscritos por generación) * 100	Ascendente	Alumnos	Anual	60%	62%	Dirección de Planeación y Evaluación /Base de Datos
COMPONENTES	C1.- Educación Superior de Calidad para el Desarrollo	Porcentaje de alumnos inscritos en la UTN en el ciclo escolar N respecto al total de alumnos del área de influencia	(Número de alumnos inscritos en UTN en el ciclo escolar N / Número total de alumnos en educación superior en el área de influencia en el ciclo escolar N) * 100	Ascendente	Alumnos	Anual	60%	62%	Dirección de Apoyo Educativo/ Base de Datos
ACTIVIDADES	C2. Transparencia y Rendición de Cuentas	Se refiere a la transparencia en las funciones administrativas.	Número de Informes solicitados/Informes enviados en tiempo y forma	Ascendente	Informes	Mensual, Trimestral, Anual	100%	100%	Informes Trimestrales enviados a la Dirección de Evaluación de la Secretaría de Hacienda
	A1 C1 Eficiencia Terminal	Refleja el porcentaje de estudiantes que concluyeron su Educación Superior en nuestra Institución de acuerdo al número de años programados.	(Número de estudiantes egresados or corte generacional / Total de alumnos inscritos por generación) * 100	Ascendente	Alumnos	Anual	60%	62%	Dirección de Apoyo Educativo/ Base de Datos

Universidad Tecnológica de Nogales, Sonora
Indicadores de Postura Fiscal
 Del 01 de enero al 31 de diciembre de 2020

ETCA-IV-01

TRIMESTRE: Cuarto

Concepto	Estimado Original Anual	Devengado	Pagado 3
I. Ingresos Presupuestarios (I= 1 + 2)	54,256,833.00	87,455,938.84	87,455,938.84
1. Ingresos Gobierno del Estado 1			
2. Ingresos Sector Paraestatal 1	54,256,833.00	87,455,938.84	87,455,938.84
II. Egresos Presupuestarios (II= 3+4)	54,256,833.00	89,327,570.41	87,815,256.65
3. Egresos del Gobierno de la Entidad Federativa 2			
4. Egresos del Sector Paraestatal 2	54,256,833.00	89,327,570.41	87,815,256.65
III. Balance Presupuestario (Superávit o Déficit) (III= I-II)	0.00	-1,871,631.57	-359,317.81
Concepto	Estimado Original Anual	Devengado	Pagado 3
III. Balance Presupuestario (Superávit o Déficit)	0.00	-1,871,631.57	-359,317.81
IV. Interés, Comisiones y Gastos de la Deuda			
V. Balance Primario (superávit o Déficit) (V= III-IV)	0.00	-1,871,631.57	-359,317.81
Concepto	Estimado Original Anual	Devengado	Pagado 3
A. Financiamiento			
B. Amortización de la Deuda			
C. Endeudamiento o Desendeudamiento (C=A-B)	0.00	0.00	0.00

"Bajo protesta de decir verdad declaramos que los Estados Financieros y sus Notas, son razonablemente correctos y son responsabilidad del emisor"

Elaboro
 M. en A. María Moncerrato Borbón Egurrola
 Jefa de Departamento de Programación y Presupuesto

Autorizó
 Lic. Miguel González Tapia
 Rector

Universidad Tecnológica de Nogales, Sonora
Balance Presupuestario - LDF
Del 01 de enero al 31 de diciembre de 2020
(PESOS)

ETCA-IV-02

TRIMESTRE: Cuarto

Concepto (c)	Estimado/ Aprobado (d)	Devengado	Recaudado/ Pagado
A. Ingresos Totales (A = A1+A2+A3)	54,256,833	87,455,939	87,455,939
A1. Ingresos de Libre Disposición	54,256,833	87,455,939	87,455,939
A2. Transferencias Federales Etiquetadas	-	-	-
A3. Financiamiento Neto	-	-	-
B. Egresos Presupuestarios¹ (B = B1+B2)	54,256,833	89,327,570	87,815,257
B1. Gasto No Etiquetado (sin incluir Amortización de la Deuda Pública)	54,256,833	88,867,579	87,355,265
B2. Gasto Etiquetado (sin incluir Amortización de la Deuda Pública)	-	459,992	459,992
C. Remanentes del Ejercicio Anterior (C = C1 + C2)	-	-	-
C1. Remanentes de Ingresos de Libre Disposición aplicados en el periodo	-	-	-
C2. Remanentes de Transferencias Federales Etiquetadas aplicados en el periodo	-	-	-
I. Balance Presupuestario (I = A - B + C)	-	1,871,632	359,318
II. Balance Presupuestario sin Financiamiento Neto (II = I - A3)	-	1,871,632	359,318
III. Balance Presupuestario sin Financiamiento Neto y sin Remanentes del Ejercicio Anterior (III= II - C)	-	1,871,632	359,318

Concepto	Aprobado	Devengado	Pagado
E. Intereses, Comisiones y Gastos de la Deuda (E = E1+E2)	-	-	-
E1. Intereses, Comisiones y Gastos de la Deuda con Gasto No Etiquetado	-	-	-
E2. Intereses, Comisiones y Gastos de la Deuda con Gasto Etiquetado	-	-	-
IV. Balance Primario (IV = III + E)	-	1,871,632	359,318

Concepto	Estimado/ Aprobado	Devengado	Recaudado/ Pagado
F. Financiamiento (F = F1 + F2)	-	-	-
F1. Financiamiento con Fuente de Pago de Ingresos de Libre Disposición	-	-	-
F2. Financiamiento con Fuente de Pago de Transferencias Federales Etiquetadas	-	-	-
G. Amortización de la Deuda (G = G1 + G2)	-	-	-
G1. Amortización de la Deuda Pública con Gasto No Etiquetado	-	-	-
G2. Amortización de la Deuda Pública con Gasto Etiquetado	-	-	-
A3. Financiamiento Neto (A3 = F - G)	-	-	-

Universidad Tecnológica de Nogales, Sonora
Balance Presupuestario - LDF
Del 01 de enero al 31 de diciembre de 2020
(PESOS)

ETCA-IV-02

TRIMESTRE: Cuarto

Concepto	Estimado/ Aprobado	Devengado	Recaudado/ Pagado
A1. Ingresos de Libre Disposición	54,256,833	87,455,939	87,455,939
A3.1 Financiamiento Neto con Fuente de Pago de Ingresos de Libre Disposición (A3.1 = F1 - G1)	-	-	-
F1. Financiamiento con Fuente de Pago de Ingresos de Libre Disposición	-	-	-
G1. Amortización de la Deuda Pública con Gasto No Etiquetado	-	-	-
B1. Gasto No Etiquetado (sin incluir Amortización de la Deuda Pública)	54,256,833	88,867,579	87,355,265
C1. Remanentes de Ingresos de Libre Disposición aplicados en el periodo	-	-	-
V. Balance Presupuestario de Recursos Disponibles (V = A1 + A3.1 - B 1 + C1)	-	1,411,640	100,674
VI. Balance Presupuestario de Recursos Disponibles sin Financiamiento Neto (VI = V - A3.1)	-	1,411,640	100,674

Concepto	Estimado/ Aprobado	Devengado	Recaudado/ Pagado
A2. Transferencias Federales Etiquetadas	-	-	-
A3.2 Financiamiento Neto con Fuente de Pago de Transferencias Federales Etiquetadas (A3.2 = F2 - G2)	-	-	-
F2. Financiamiento con Fuente de Pago de Transferencias Federales Etiquetadas	-	-	-
G2. Amortización de la Deuda Pública con Gasto Etiquetado	-	-	-
B2. Gasto Etiquetado (sin incluir Amortización de la Deuda Pública)	-	459,992	459,992
C2. Remanentes de Transferencias Federales Etiquetadas aplicados en el periodo	-	-	-
VII. Balance Presupuestario de Recursos Etiquetados (VII = A2 + A3.2 - B2 + C2)	-	459,992	459,992
VIII. Balance Presupuestario de Recursos Etiquetados sin Financiamiento Neto (VIII = VII - A3.2)	-	459,992	459,992

Elaboro

M. en A. María Moncerrato Borbón Egurrola
 Jefa de Departamento de Programación y Presupuesto

Autorizó

Lic. Miguel González Tapia
 Rector

Universidad Tecnológica de Nogales, Sonora
Balance Presupuestario - LDF
Del 01 de enero al 31 de diciembre de 2020
(PESOS)

ETCA-IV-02

TRIMESTRE: Cuarto

Concepto (c)	Estimado/ Aprobado (d)	Devengado	Recaudado/ Pagado
A. Ingresos Totales (A = A1+A2+A3)	54,256,833	87,455,939	87,455,939
A1. Ingresos de Libre Disposición	54,256,833	87,455,939	87,455,939
A2. Transferencias Federales Etiquetadas	-	-	-
A3. Financiamiento Neto	-	-	-
B. Egresos Presupuestarios¹ (B = B1+B2)	54,256,833	89,327,570	87,815,257
B1. Gasto No Etiquetado (sin incluir Amortización de la Deuda Pública)	54,256,833	88,867,579	87,355,265
B2. Gasto Etiquetado (sin incluir Amortización de la Deuda Pública)	-	459,992	459,992
C. Remanentes del Ejercicio Anterior (C = C1 + C2)	-	-	-
C1. Remanentes de Ingresos de Libre Disposición aplicados en el periodo	-	-	-
C2. Remanentes de Transferencias Federales Etiquetadas aplicados en el periodo	-	-	-
I. Balance Presupuestario (I = A - B + C)	-	1,871,632	359,318
II. Balance Presupuestario sin Financiamiento Neto (II = I - A3)	-	1,871,632	359,318
III. Balance Presupuestario sin Financiamiento Neto y sin Remanentes del Ejercicio Anterior (III= II - C)	-	1,871,632	359,318

Concepto	Aprobado	Devengado	Pagado
E. Intereses, Comisiones y Gastos de la Deuda (E = E1+E2)	-	-	-
E1. Intereses, Comisiones y Gastos de la Deuda con Gasto No Etiquetado	-	-	-
E2. Intereses, Comisiones y Gastos de la Deuda con Gasto Etiquetado	-	-	-
IV. Balance Primario (IV = III + E)	-	1,871,632	359,318

Concepto	Estimado/ Aprobado	Devengado	Recaudado/ Pagado
F. Financiamiento (F = F1 + F2)	-	-	-
F1. Financiamiento con Fuente de Pago de Ingresos de Libre Disposición	-	-	-
F2. Financiamiento con Fuente de Pago de Transferencias Federales Etiquetadas	-	-	-
G. Amortización de la Deuda (G = G1 + G2)	-	-	-
G1. Amortización de la Deuda Pública con Gasto No Etiquetado	-	-	-
G2. Amortización de la Deuda Pública con Gasto Etiquetado	-	-	-
A3. Financiamiento Neto (A3 = F - G)	-	-	-

Universidad Tecnológica de Nogales, Sonora
Balance Presupuestario - LDF
Del 01 de enero al 31 de diciembre de 2020
(PESOS)

ETCA-IV-02

TRIMESTRE: Cuarto

Concepto	Estimado/ Aprobado	Devengado	Recaudado/ Pagado
A1. Ingresos de Libre Disposición	54,256,833	87,455,939	87,455,939
A3.1 Financiamiento Neto con Fuente de Pago de Ingresos de Libre Disposición (A3.1 = F1 - G1)	-	-	-
F1. Financiamiento con Fuente de Pago de Ingresos de Libre Disposición	-	-	-
G1. Amortización de la Deuda Pública con Gasto No Etiquetado	-	-	-
B1. Gasto No Etiquetado (sin incluir Amortización de la Deuda Pública)	54,256,833	88,867,579	87,355,265
C1. Remanentes de Ingresos de Libre Disposición aplicados en el periodo	-	-	-
V. Balance Presupuestario de Recursos Disponibles (V = A1 + A3.1 - B1 + C1)	-	1,411,640	100,674
VI. Balance Presupuestario de Recursos Disponibles sin Financiamiento Neto (VI = V - A3.1)	-	1,411,640	100,674

Concepto	Estimado/ Aprobado	Devengado	Recaudado/ Pagado
A2. Transferencias Federales Etiquetadas	-	-	-
A3.2 Financiamiento Neto con Fuente de Pago de Transferencias Federales Etiquetadas (A3.2 = F2 - G2)	-	-	-
F2. Financiamiento con Fuente de Pago de Transferencias Federales Etiquetadas	-	-	-
G2. Amortización de la Deuda Pública con Gasto Etiquetado	-	-	-
B2. Gasto Etiquetado (sin incluir Amortización de la Deuda Pública)	-	459,992	459,992
C2. Remanentes de Transferencias Federales Etiquetadas aplicados en el periodo	-	-	-
VII. Balance Presupuestario de Recursos Etiquetados (VII = A2 + A3.2 - B2 + C2)	-	459,992	459,992
VIII. Balance Presupuestario de Recursos Etiquetados sin Financiamiento Neto (VIII = VII - A3.2)	-	459,992	459,992

Elaboro

M. en A. María Moncerrato Borbón Egurrola
 Jefa de Departamento de Programación y Presupuesto

Autorizó

Lic. Miguel González Tapia
 Rector

Universidad Tecnológica de Nogales, Sonora
 Relación de Cuentas Bancarias Productivas Específicas
 Del 01 de enero al 31 de diciembre de 2020
 (pesos)

ETCA-IV-03

TRIMESTRE: Cuarto

Fondo, Programa o Convenio	Datos de la Cuenta Bancaria	
	Institución Bancaria	Número de Cuenta
1 PFCE 2019-2020	BANORTE	1083474883
2 FAC 2013	SCOTIABANK	7018104
3 CHEQUES	SCOTIABANK	2585758
4 INVERSION NOM PROV	BANORTE	594708096
5 PRODEP	BBV BANCOMER	2041561286
6 INFRAESTRUCTURA 2012	BBV BANCOMER	2040990701
7 REMANENTES	BBV BANCOMER	2032814080
8 ESTATAL 2020	BANORTE	1097295553
9 FEDERAL 2020	BANORTE	1097304222
10 NOM PROV	BANORTE	594706681
11 PROMEP	BBV BANCOMER	184897714
12 COLEGIATURAS CIES	BBV BANCOMER	165971411
13 GASTOS OPERCION	BBV BANCOMER	159831371

"Bajo protesta de decir verdad declaramos que los Estados Financieros y sus Notas, son razonablemente correctos y son responsabilidad del emisor"

Elaboró
 M. en A. María Moncerrato Borbón Egurrola
 Jefa de Departamento de Programación y Presupuesto

Autorizó
 Lic. Miguel González Tapia
 Rector

Sistema Estatal de Evaluación
ANALISIS DE LAS VARIACIONES PROGRAMATICO - PRESUPUESTAL
UNIVERSIDAD TECNOLÓGICA DE NOGALES, SONORA
Al 31 de diciembre de 2020
(PESOS)

Anexo A

Trimestre: Cuarto

Con fecha 2 de abril se notificó con oficio 05.06.0615/2020, sobre la redistribución de los recursos correspondientes al subsidio estatal para servicios personales.

Con fecha 28 de abril se recibió oficio 05.06.0673/2020, con el que se nos notifica la reducción del presupuesto ajustándose en los gastos de operación de los meses de marzo, abril y mayo del 2020 por una cantidad de \$185,563.7.

El retraso del envío del presente informe se debe a la asistencia limitada a la oficina, esto debido a la pandemia se han establecido guardias, en las que se ha trabajado para atender lo solicitado.

Existe una diferencia en Estado de resultado del ejercicio (Ahorro y desahorro) en la columna 2019 del Estado de Situación Financiera y el Estado de Actividades, dado que este último compara lo equivalente al mes que se informa mientras que el primero informa al cierre del ejercicio, es decir a diciembre de 2019.

Se presentó al Consejo Directivo la solicitud de modificación en ciertas partidas, autorizándose .

En los indicadores se presentan variaciones de la siguiente manera

- En el indicador de Personal Capacitado se hace la aclaración que no es acumulable. Aunado a esto y debido a la pandemia no se ha atendido el programa de capacitación de acuerdo a lo planeado.
- Se ha actualizado equipo de cómputo, sin embargo, no hemos alcanzado la meta ya que se ha dado la baja de equipo obsoleto y en mal estado.
- El indicador que hace referencia a la tasa de capacidad instalada, de acuerdo a la matrícula que atendemos ésta es del 100%, sin embargo, le informo que debido a la pandemia las clases se llevan de manera virtual.
- El indicador que hace referencia al decremento de las observaciones, en el informe anual se comunica, que aun cuando queda una observación del 2015 pendiente de solventar, si se ha atendido en cada comunicado que se solicita por parte de ISAF, Instituto Fiscalizador que detectó esa observación.
- En el indicador de Colocación de alumnos en estadía como se menciona en formato ETCA III 04, se promediaron los alumnos de TSU y de Ingeniería, ya que éstos realizan sus estadías en períodos diferentes.
- El indicador que hace referencia a la firma de convenios con los sectores pública, privados, educativos y social, lamentablemente no ha sido posible cumplir con esto, debido a la pandemia, ya que no fue posible gestionar reuniones para tal fin.
- La diferencia que se da en el indicador de actividades extracurriculares, ante la situación de salud que se presenta en nuestro País no es posible que los alumnos asistan presencialmente a la institución debido a la suspensión de actividades, hasta nuevo aviso del sector salud se reanudarán las actividades de manera presencial.
- El indicador de equidad de género, le informo que tampoco ha sido posible cumplir por la contingencia sanitaria en la que nos encontramos, una vez reestablecidas las actividades de manera presencial, realizaremos en la medida de lo posible las actividades pendientes para cumplir con el presente.
- Al igual que algunos de los indicadores el que nos señala las unidades fortalecidas en temática de normatividad, transparencia y rendición de cuentas no ha sido posible cumplirla debido a que nos encontramos trabajando de manera virtual.



M en A. María Moncerrato Borbón Egurrola
Jefa de Programación y Presupuesto



Lic. Miguel González Tapia
Rector

Universidad Tecnológica de Nogales, Sonora
 Desglose de saldo en Bancos e Inversiones
 Al 31 de diciembre de 2020
 (pesos)

Anexo B

TRIMESTRE: Cuarto

Desglose del saldo presentado en el formato ETCA-I-02, en el inciso A2), de la Cuenta: BANCOS/TESORERÍA				
Datos de la Cuenta Bancaria				Tipo de Recurso (1)
	Institución Bancaria	Número de Cuenta	Saldo	
1	BBVA Bancomer	159831371	335.75	Estatal
2	BBVA Bancomer	165971411	16443.06	Ingresos Propios
3	BBVA Bancomer	184897714	119343.19	Federal
4	Scotiabank	11102585758		Ingresos Propios
5	Banorte	594706681	1460.71	Estatal
6	Banorte	1083474883	332704.32	Federal
7	Banorte	1097295553	0	Estatal
8	Banorte	1097304222		Federal
9				
10				
11				
12				
13				
14				
15				
16				
17				
18				
19				
20				
TOTAL			470287.03	

"Bajo protesta de decir verdad declaramos que los Estados Financieros y sus Notas, son razonablemente correctos y son responsabilidad del emisor"

1) Tipo de Recurso: Federal o Estatal (incluye Ingresos Propios)

Nota: En caso de que la cuenta bancaria tenga los dos tipos de recursos, presentar dos veces la misma cuenta separando los saldos por tipo de recurso.

Desglose del saldo presentado en el formato ETCA-I-02, en el inciso A4), de la Cuenta: INVERSIONES TEMPORALES (HASTA 3 MESES)				
Datos de la Cuenta Bancaria				Tipo de Recurso (1)
	Institución Bancaria	Número de Cuenta	Saldo	
1	BBVA Bancomer	2032814080	2271091.2	Ingresos Propios
2	BBVA Bancomer	2040990701	4052748.72	Federal
3	BBVA Bancomer	2041561286	546356.86	Federal
4	Scotiabank	70078428	82155.26	Ingresos Propios
5	Scotiabank	70181043	3181734.47	Federal
6	Banorte	0594708096	506.91	Ingresos Propios
7				
8				
9				
TOTAL			10134593.42	

Desglose del saldo presentado en el formato ETCA-I-02, en el inciso B1), de la Cuenta: INVERSIONES FINANCIERAS DE CORTO PLAZO				
Datos de la Cuenta Bancaria				Tipo de Recurso (1)
	Institución Bancaria	Número de Cuenta	Saldo	
1				
2				
3				
4				
5				
6				
7				
8				
9				
TOTAL			0	

Desglose del saldo presentado en el formato ETCA-I-02, en el inciso A) del Activo No Circulante, de la Cuenta: INVERSIONES FINANCIERAS A LARGO PLAZO				
Datos de la Cuenta Bancaria				Tipo de Recurso (1)
	Institución Bancaria	Número de Cuenta	Saldo	
1				
2				
3				
4				
5				
6				
7				
8				
9				
TOTAL			0	

"Bajo protesta de decir verdad declaramos que los Estados Financieros y sus Notas, son razonablemente correctos y son responsabilidad del emisor"

1) Tipo de Recurso: Federal o Estatal (incluye Ingresos Propios)

Nota: En caso de que la cuenta bancaria tenga los dos tipos de recursos, presentar dos veces la misma cuenta separando los saldos por tipo de recurso.

Elaboró
M. en A. María Moncerrato Borbón Egurrola
Jefa de Departamento de Programación y Presupuesto

Autorizó
Lic. Miguel González Tapia
Rector

12/3/2021

Correo: M.en A. Moncerrat Borbón Egurrola - Jefa de Programación y Presup. - Outlook

UTN IV Trim.

M.en A. Moncerrat Borbón Egurrola - Jefa de Programación y Presup. <mborbon@utnogales.edu.mx>

Mié, 19/03/2021 6:09 PM

Para: Elena Nuñez Ortega <elenep2012@hotmail.com>

5 archivos adjuntos (1 MB)

4to. Trimestre UTN.docx; ANEXO A.docx; ETCA 112.docx; INFORME_AVANCE_PROGRAMATICO (16).pdf; IV TRIMESTRE UTN.xlsx

M. en A. Moncerrat Borbón Egurrola
Universidad Tecnológica de Nogales, Sonora
Jefa de Departamento de Programación y Presupuesto.
631 311 18 30 Ext. 1009
mborbon@utnogales.edu.mx